


# Municipio de Tecomán, Colima



## Cuenta Pública

Abril 2020



# Municipio de Tecomán, Colima

## CONTENIDO

### Información Contable ●

- Estado de Actividades
- Estado de Situación Financiera
- Estado de Variación de la Hacienda Pública
- Estado de Cambios en la Situación Financiera
- Estado de Flujos de Efectivo
- Informe Sobre Pasivos Contingentes
- Notas a los Estados Financieros
- Conciliación entre los Ingresos Presupuestarios y los Ingresos Contables
- Conciliación entre los Egresos Presupuestarios y los Gastos Contables
- Estado Analítico del Activo
- Estado Analítico de la Deuda y Otros Pasivos
- Cuenta Económica

### Información Presupuestaria ●

#### Estado Analítico de Ingresos

- Rubro de Ingreso
- Fuente de Financiamiento

#### Estado Analítico del Presupuesto de Egresos

- Clasificación por Objeto del Gasto
- Clasificación por Tipo de Gasto
- Clasificación Administrativa
- Clasificación Funcional
- Clasificación por Fuente de Financiamiento
- Ubicación Geográfica

### Información de Deuda ●

- Endeudamiento Neto
- Intereses de la Deuda

### Información Programática ●


- Gasto por Categoría Programática
- Programas y Proyectos


### Indicadores de Postura Fiscal ●

### Anexos ●

- Balanza de Comprobación

- **Información Contable**






MUNICIPIO DE TECOMAN, COL.  
Sistema Integral de Contabilidad Gubernamental  
ESTADO DE ACTIVIDADES  
DEL 1 DE ENERO AL 30 DE ABRIL DE 2020

	2020	2019
<b>INGRESOS</b>		
<b>INGRESOS DE GESTIÓN</b>		
<i>IMPUESTOS</i>	31,035,068.92	30,293,585.59
<i>CUOTAS Y APORTACIONES DE SEGURIDAD SOCIAL</i>	0.00	0.00
<i>CONTRIBUCIONES DE MEJORAS</i>	0.00	0.00
<i>DERECHOS</i>	13,533,831.50	12,977,129.78
<i>PRODUCTOS DE TIPO CORRIENTE</i>	1,556,629.58	859,833.02
<i>APROVECHAMIENTOS DE TIPO CORRIENTE</i>	816,647.94	870,720.49
<i>INGRESOS POR VENTA DE BIENES Y SERVICIOS</i>	0.00	0.00
<i>CONTRIBUCIONES NO COMPRENDIDAS EN LAS FRACCIONES DE LA LEY DE INGRESOS CAUSADAS EN EJERCICIOS FISCALES ANTERIORES PENDIENTES DE LIQUIDACIÓN O PAGO</i>	0.00	0.00
<b>TOTAL INGRESOS DE GESTIÓN</b>	<b>46,942,177.94</b>	<b>45,001,268.88</b>
<b>PARTICIPACIONES, APORTACIONES, TRANSFERENCIAS, ASIGNACIONES, SUBSIDIOS Y OTRAS AYUDAS</b>		
<i>PARTICIPACIONES Y APORTACIONES</i>	140,712,057.60	130,829,093.29
<i>TRANSFERENCIAS, ASIGNACIONES, SUBSIDIOS Y OTRAS AYUDAS</i>	0.00	0.00
<b>TOTAL PARTICIPACIONES, APORTACIONES, TRANSFERENCIAS, ASIGNACIONES, SUBSIDIOS Y OTRAS AYUDAS</b>	<b>140,712,057.60</b>	<b>130,829,093.29</b>
<b>OTROS INGRESOS</b>		
<i>INGRESOS FINANCIEROS</i>	0.00	0.00
<i>BENEFICIOS POR VARIACIÓN DE INVENTARIOS</i>	0.00	0.00
<i>DISMINUCIÓN DE ESTIMACIONES, PROVISIONES Y RESERVAS POR EXCESO</i>	0.00	0.00
<i>OTROS INGRESOS</i>	0.00	0.00
<i>INGRESOS EXTRAORDINARIOS</i>	0.00	0.00
<b>TOTAL OTROS INGRESOS</b>	<b>0.00</b>	<b>0.00</b>
<b>TOTAL INGRESOS</b>	<b>187,654,235.54</b>	<b>175,830,362.17</b>
<b>GASTOS Y OTRAS PÉRDIDAS</b>		
<b>GASTOS DE FUNCIONAMIENTO</b>		
<i>SERVICIOS PERSONALES</i>	62,365,206.19	71,133,524.91
<i>MATERIALES Y SUMINISTROS</i>	2,295,476.91	3,641,747.97
<i>SERVICIOS GENERALES</i>	11,973,049.93	12,275,806.67
<b>TOTAL GASTOS DE FUNCIONAMIENTO</b>	<b>76,633,733.03</b>	<b>87,051,079.55</b>


"BAJO PROTESTA DE DECIR VERDAD DECLARAMOS QUE LOS ESTADOS FINANCIEROS Y SUS NOTAS, SON RAZONABLEMENTE CORRECTOS Y SON RESPONSABILIDAD DEL EMISOR"



MUNICIPIO DE TECOMAN, COL.  
Sistema Integral de Contabilidad Gubernamental  
ESTADO DE ACTIVIDADES  
DEL 1 DE ENERO AL 30 DE ABRIL DE 2020



	2020	2019
<b>TRANSFERENCIAS, ASIGNACIONES, SUBSIDIOS Y OTRAS AYUDAS</b>		
<i>TRANSFERENCIAS INTERNAS Y ASIGNACIONES AL SECTOR PÚBLICO</i>	8,699,999.65	9,458,864.97
<i>TRANSFERENCIAS AL RESTO DEL SECTOR PÚBLICO</i>	0.00	0.00
<i>SUBSIDIOS Y SUBENCIONES</i>	381,392.00	395,992.00
<i>AYUDAS SOCIALES</i>	56,207.28	612,654.51
<i>PENSIONES Y JUBILACIONES</i>	19,277,188.99	22,415,987.22
<i>TRANSFERENCIAS A FIDEICOMISOS, MANDATOS Y CONTRATOS ANALOGOS.</i>	0.00	0.00
<i>TRANSFERENCIAS A LA SEGURIDAD SOCIAL</i>	0.00	0.00
<i>DONATIVOS</i>	0.00	0.00
<i>TRANSFERENCIAS AL EXTERIOR</i>	0.00	0.00
<b>TOTAL TRANSFERENCIAS, ASIGNACIONES, SUBSIDIOS Y OTRAS AYUDAS</b>	<b>28,414,787.92</b>	<b>32,883,498.70</b>
<b>PARTICIPACIONES Y APORTACIONES</b>		
<i>PARTICIPACIONES</i>	144,551.00	115,226.60
<i>APORTACIONES</i>	0.00	0.00
<i>CONVENIOS</i>	0.00	0.00
<b>TOTAL PARTICIPACIONES Y APORTACIONES</b>	<b>144,551.00</b>	<b>115,226.60</b>
<b>INTERESES, COMISIONES Y OTROS GASTOS DE LA DEUDA PÚBLICA</b>		
<i>INTERESES DE LA DEUDA PÚBLICA</i>	2,065,299.37	2,390,698.13
<i>COMISIONES DE LA DEUDA PÚBLICA</i>	0.00	0.00
<i>GASTOS DE LA DEUDA PÚBLICA</i>	0.00	0.00
<i>COSTO POR CEBERTURAS</i>	0.00	0.00
<i>APOYOS FINANCIEROS</i>	0.00	0.00
<b>TOTAL INTERESES, COMISIONES Y OTROS GASTOS DE LA DEUDA PÚBLICA</b>	<b>2,065,299.37</b>	<b>2,390,698.13</b>
<b>OTROS GASTOS Y PÉRDIDAS EXTRAORDINARIAS</b>		
<i>ESTIMACIONES, DEPRECIACIONES, DETERIOROS, OBSOLESCENCIA Y AMORTIZACIONES</i>	0.00	0.00
<i>PROVISIONES</i>	0.00	0.00
<i>DISMINUCION DE INVENTARIOS</i>	0.00	0.00
<i>AUMENTO POR INSUFICIENCIA DE ESTIMACIONES POR PÉRDIDA O DETERIORO U OBSOLESCENCIA</i>	0.00	0.00
<i>AUMENTO POR INSUFICIENCIA DE PROVISIONES</i>	0.00	0.00
<i>OTROS GASTOS</i>	3,415.99	-0.34
<b>TOTAL OTROS GASTOS Y PÉRDIDAS EXTRAORDINARIAS</b>	<b>3,415.99</b>	<b>-0.34</b>
<b>INVERSION PÚBLICA</b>		
<i>INVERSION PÚBLICA NO CAPITALIZABLE</i>	0.00	0.00

"BAJO PROTESTA DE DECIR VERDAD DECLARAMOS QUE LOS ESTADOS FINANCIEROS Y SUS NOTAS, SON RAZONABLEMENTE CORRECTOS Y SON RESPONSABILIDAD DEL EMISOR"

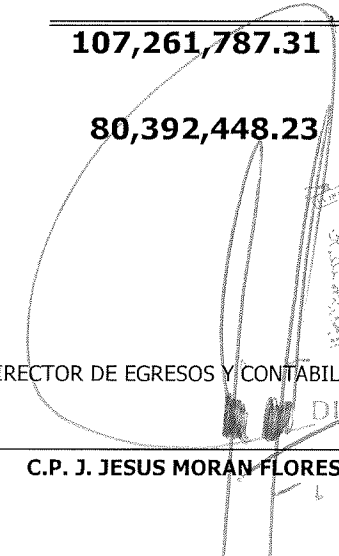
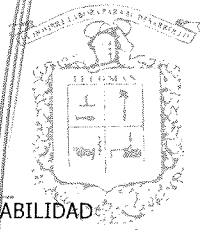



MUNICIPIO DE TECOMAN, COL.  
 Sistema Integral de Contabilidad Gubernamental  
**ESTADO DE ACTIVIDADES**  
 DEL 1 DE ENERO AL 30 DE ABRIL DE 2020

	2020	2019
<b>TOTAL INVERSION PUBLICA</b>	<b>0.00</b>	<b>0.00</b>
<b>TOTAL GASTOS Y OTRAS PÉRDIDAS</b>	<b>107,261,787.31</b>	<b>122,440,502.64</b>
<b>RESULTADO DEL EJERCICIO (AHORRO/DESAHORRO)</b>	<b>80,392,448.23</b>	<b>53,389,859.53</b>

  
 PRESIDENTE MUNICIPAL  
**ING. ELIAS ANTONIO LOZANO OCHOA**  
 PRESIDENCIA  
  
 TRESORERÍA MUNICIPAL

TESORERO MUNICIPAL  
  
**C.P. J. JESUS ROJAS FERMIN**


  
 DIRECTOR DE EGRESOS Y CONTABILIDAD  
**C.P. J. JESUS MORAN FLORES**  
  
 DIRECCIÓN DE EGRESOS



**MUNICIPIO DE TECOMAN, COL.**  
**Sistema Integral de Contabilidad Gubernamental**  
**ESTADO DE SITUACION FINANCIERA**  
**AL 30 DE ABRIL DE 2020**

	2020	2019		2020	2019
<b>ACTIVO</b>			<b>PASIVO</b>		
<b>ACTIVO CIRCULANTE</b>			<b>PASIVO CIRCULANTE</b>		
EFFECTIVO Y EQUIVALENTES	85,097,307.23	72,566,911.95	CUENTAS POR PAGAR A CORTO PLAZO	133,093,735.42	135,260,238.62
DERECHOS A RECIBIR EFECTIVO O EQUIVALENTES	31,548,284.00	28,326,338.44	DOCUMENTOS POR PAGAR A CORTO PLAZO	0.00	0.00
DERECHOS A RECIBIR BIENES O SERVICIOS	0.00	0.00	PORCIÓN A CORTO PLAZO DE LA DEUDA PÚBLICA A LARGO PLAZO	19,993,617.77	18,488,568.64
INVENTARIOS	0.00	0.00	TÍTULOS Y VALORES A CORTO PLAZO	0.00	0.00
ALMACÉN	0.00	0.00	PASIVOS DIFERIDOS A CORTO PLAZO	0.00	0.00
ESTIMACIÓN POR PÉRDIDAS O DETERIORO DE ACTIVOS CIRCULANTES	0.00	0.00	FONDOS Y BIENES DE TERCEROS EN GARANTÍA Y/O ADMINISTRACIÓN A CORTO PLAZO	0.00	0.00
OTROS ACTIVOS CIRCULANTES	0.00	0.00	PROVISIONES A CORTO PLAZO	19,952,517.86	21,204,780.94
<b>TOTAL ACTIVOS CIRCULANTES</b>	<b>116,645,591.23</b>	<b>100,893,250.39</b>	OTROS PASIVOS A CORTO PLAZO	0.00	0.00
			<b>TOTAL PASIVOS CIRCULANTES</b>	<b>173,039,871.05</b>	<b>174,953,588.20</b>
<b>ACTIVO NO CIRCULANTE</b>			<b>PASIVO NO CIRCULANTE</b>		
INVERSIONES FINANCIERAS A LARGO PLAZO	0.00	0.00	CUENTAS POR PAGAR A LARGO PLAZO	0.00	0.00
DERECHOS A RECIBIR EFECTIVO O EQUIVALENTES A LARGO PLAZO	0.00	0.00	DOCUMENTOS POR PAGAR A LARGO PLAZO	0.00	0.00
BIENES INMUEBLES, INFRAESTRUCTURA Y CONSTRUCCIONES EN PROCESO	498,365,465.81	431,854,359.80	DEUDA PÚBLICA A LARGO PLAZO	44,498,287.92	48,627,642.72
BIENES MUEBLES	131,392,435.10	115,136,424.43	PASIVOS DIFERIDOS A LARGO PLAZO	0.00	0.00
ACTIVOS INTANGIBLES	440,809.99	440,809.99	FONDOS Y BIENES DE TERCEROS EN GARANTÍA Y/O ADMINISTRACIÓN A LARGO PLAZO	0.00	0.00
DEPRECIACIONES, DETERIORO Y AMORTIZACIONES	0.00	0.00			

"BAJO PROTESTA DE DECIR VERDAD DECLARAMOS QUE LOS ESTADOS FINANCIEROS Y SUS NOTAS, SON RAZONABLEMENTE CORRECTOS Y SON REponsABILIDAD DEL EMISOR"




MUNICIPIO DE TECOMAN, COL.  
Sistema Integral de Contabilidad Gubernamental  
ESTADO DE SITUACION FINANCIERA  
AL 30 DE ABRIL DE 2020

	2020	2019		2020	2019
ACUMULADAS DE BIENES			PLAZO		
ACTIVOS DIFERIDOS	0.00	0.00	PROVISIONES A LARGO PLAZO	0.00	0.00
ESTIMACIÓN POR PÉRDIDAS O DETERIORO DE ACTIVOS NO CIRCULANTES	0.00	0.00	<b>TOTAL PASIVOS NO CIRCULANTES</b>	<b>44,498,287.92</b>	<b>48,627,642.72</b>
OTROS ACTIVOS NO CIRCULANTES	0.00	0.00			
<b>TOTAL ACTIVOS NO CIRCULANTES</b>	<b>630,198,710.90</b>	<b>547,431,594.22</b>	<b>TOTAL DEL PASIVO</b>	<b>217,538,158.97</b>	<b>223,581,230.92</b>
<b>TOTAL DEL ACTIVO</b>	<b>746,844,302.13</b>	<b>648,324,844.61</b>	<b>HACIENDA PUBLICA/ PATRIMONIO</b>		
			<b>HACIENDA PUBLICA/ PATRIMONIO CONTRIBUIDO</b>		
			APORTACIONES	112,800,105.42	112,800,105.42
			DONACIONES DE CAPITAL	0.00	0.00
			ACTUALIZACIÓN DE LA HACIENDA PÚBLICA/ PATRIMONIO	0.00	0.00
			<b>TOTAL HACIENDA PUBLICA/ PATRIMONIO CONTRIBUIDO</b>	<b>112,800,105.42</b>	<b>112,800,105.42</b>
			<b>HACIENDA PUBLICA/ PATRIMONIO GENERADO</b>		
			RESULTADO DEL EJERCICIO (AHORRO/DESAHORRO)	80,392,448.23	53,389,859.53
			RESULTADOS DE EJERCICIOS ANTERIORES	336,113,589.51	258,553,648.74
			REVALÚOS	0.00	0.00
			RESERVAS	0.00	0.00
			RECTIFICACIONES DE RESULTADOS DE EJERCICIOS ANTERIORES	0.00	0.00
			<b>TOTAL HACIENDA</b>	<b>416,506,037.74</b>	<b>311,943,508.27</b>


"BAJO PROTESTA DE DECIR VERDAD DECLARAMOS QUE LOS ESTADOS FINANCIEROS Y SUS NOTAS, SON RAZONABLEMENTE CORRECTOS Y SON RESPONSABILIDAD DEL EMISOR"





**MUNICIPIO DE TECOMAN, COL.**  
 Sistema Integral de Contabilidad Gubernamental  
**ESTADO DE SITUACION FINANCIERA**  
**AL 30 DE ABRIL DE 2020**

	2020	2019		2020	2019
			<b>PUBLICA/ PATRIMONIO GENERADO</b>		
			<b>EXCESO O INSUFICIENCIA EN LA ACTUALIZACION DE LA HACIENDA PUBLICA/ PATRIMONIO</b>		
			<i>RESULTADO POR POSICIÓN MONETARIA</i>	0.00	0.00
			<i>RESULTADO POR TENENCIA DE ACTIVOS NO MONETARIOS</i>	0.00	0.00
			<b>TOTAL EXCESO O INSUFICIENCIA EN LA ACTUALIZACION DE LA HACIENDA PUBLICA/ PATRIMONIO</b>	<b>0.00</b>	<b>0.00</b>
			<b>TOTAL HACIENDA PUBLICA/ PATRIMONIO</b>	<b>529,306,143.16</b>	<b>424,743,613.69</b>
			<b>TOTAL DEL PASIVO Y HACIENDA PUBLICA/ PATRIMONIO</b>	<b>746,844,302.13</b>	<b>648,324,844.61</b>




MUNICIPIO DE TECOMAN, COL.  
Sistema Integral de Contabilidad Gubernamental  
ESTADO DE SITUACION FINANCIERA  
AL 30 DE ABRIL DE 2020

2020 2019  
Nota: Estas firmas corresponden al ESTADO DE SITUACION FINANCIERA

2020 2019

TESORERO MUNICIPAL

**C.P. J. JESUS ROJAS FERMIN**



2020 2019

PRESIDENTE MUNICIPAL


**ING. ELIAS ANTONIO LOZANO OCHOA**




2020 2019

DIRECTOR DE EGRESOS Y CONTABILIDAD

**C.P. J. JESUS MORAN FLORES**






MUNICIPIO DE TECOMAN, COL.  
Sistema Integral de Contabilidad Gubernamental  
ESTADO DE VARIACION EN LA HACIENDA PUBLICA  
DEL 1 DE ENERO AL 30 DE ABRIL DE 2020

Concepto	Hacienda Pública/Patrimonio Contribuido	Hacienda Pública/Patrimonio Gen. Ejer. Ant.	Hacienda Pública/Patrimonio Gen. Ejer.	Exceso o Insuficiencia en la Actualización de la	Total
<b>Hacienda Pública / Patrimonio Contribuido Neto 2019</b>	<b>112,800,105.42</b>				<b>112,800,105.42</b>
<i>Aportaciones</i>	<i>112,800,105.42</i>				<i>112,800,105.42</i>
<i>Donaciones de Capital</i>	<i>0.00</i>				<i>0.00</i>
<i>Actualización de la Hacienda Pública/Patrimonio</i>	<i>0.00</i>				<i>0.00</i>
<b>Hacienda Pública / Patrimonio Generado Neto 2019</b>		<b>244,393,539.60</b>	<b>92,069,744.42</b>		<b>336,463,284.02</b>
<i>Resultados del Ejercicio (Ahorro/DesAhorro)</i>			<i>92,069,744.42</i>		<i>92,069,744.42</i>
<i>Resultados de Ejercicios Anteriores</i>		<i>244,393,539.60</i>			<i>244,393,539.60</i>
<i>Revalúos</i>		<i>0.00</i>			<i>0.00</i>
<i>Reservas</i>		<i>0.00</i>			<i>0.00</i>
<i>Rectificaciones de Resultados de Ejercicios Anteriores</i>		<i>0.00</i>			<i>0.00</i>
<b>Exceso o Insuficiencia en la Actualización de la Hacienda Pública/Patrimonio Neto 2019</b>				<b>0.00</b>	<b>0.00</b>
<i>Resultados por Posición Monetaria</i>				<i>0.00</i>	<i>0.00</i>
<i>Resultados por Tenencia de Activos no Monetarios</i>				<i>0.00</i>	<i>0.00</i>
<b>Hacienda Pública/Patrimonio Neto Final 2019</b>	<b>112,800,105.42</b>	<b>244,393,539.60</b>	<b>92,069,744.42</b>	<b>0.00</b>	<b>449,263,389.44</b>
<b>Cambios en la Hacienda Pública/Patrimonio Contribuido Neto 2020</b>	<b>0.00</b>				<b>0.00</b>
<i>Aportaciones</i>	<i>0.00</i>				<i>0.00</i>
<i>Donaciones de Capital</i>	<i>0.00</i>				<i>0.00</i>
<i>Actualización de la Hacienda Pública/Patrimonio</i>	<i>0.00</i>				<i>0.00</i>
<b>Variaciones de la Hacienda Pública/Patrimonio Generado Neto 2020</b>		<b>-349,694.51</b>	<b>80,392,448.23</b>		<b>80,042,753.72</b>
<i>Resultados del Ejercicio (Ahorro/Desahorro)</i>			<i>80,392,448.23</i>		<i>80,392,448.23</i>
<i>Resultados de Ejercicios Anteriores</i>		<i>-349,694.51</i>	<i>0.00</i>		<i>-349,694.51</i>
<i>Revalúos</i>			<i>0.00</i>		<i>0.00</i>
<i>Reservas</i>			<i>0.00</i>		<i>0.00</i>
<i>Rectificaciones de Resultados de Ejercicios Anteriores</i>			<i>0.00</i>		<i>0.00</i>

"BAJO PROTESTA DE DECIR VERDAD DECLARAMOS QUE LOS ESTADOS FINANCIEROS Y SUS NOTAS, SON RAZONABLEMENTE CORRECTOS Y SON REPOSABILIDAD DEL EMISOR"



**MUNICIPIO DE TECOMAN, COL.**  
**Sistema Integral de Contabilidad Gubernamental**  
**ESTADO DE VARIACION EN LA HACIENDA PUBLICA**  
**DEL 1 DE ENERO AL 30 DE ABRIL DE 2020**

Concepto	Hacienda Pública/Patrimonio Contribuido	Hacienda Pública/Patrimonio Gen. Ejer. Ant.	Hacienda Pública/Patrimonio Gen. Ejer.	Exceso o Insuficiencia en la Actualización de la	Total
<b>Cambios en el Exceso o Insuficiencia en la Actualización de la Hacienda Pública/Patrimonio Neto 2020</b>				<b>0.00</b>	<b>0.00</b>
<i>Resultado por Posición Monetaria</i>				0.00	0.00
<i>Resultado por Tenencia de Activos no Monetarios</i>				0.00	0.00
<b>Hacienda Pública/Patrimonio Neto Final 2020</b>	<b>112,800,105.42</b>	<b>244,043,845.09</b>	<b>172,462,192.65</b>	<b>0.00</b>	<b>529,306,143.16</b>

PRESIDENTE MUNICIPAL

ING. ELIAS ANTONIO LOZANO OCHOA

PRESIDENCIA

TESORERO MUNICIPAL


C.P. J. JESUS ROJAS FERMIN

TESORERIA MUNICIPAL

DIRECTOR DE EGRESOS Y CONTABILIDAD

C.P. J. JESUS MORAN FLORES

DIRECCIÓN DE EGRESOS




MUNICIPIO DE TECOMAN, COL.  
Sistema Integral de Contabilidad Gubernamental  
ESTADO DE CAMBIOS EN LA SITUACION FINANCIERA  
1 DE ENERO AL 30 DE ABRIL DE 2020

	Origen	Aplicación
<b>ACTIVO</b>		
<b>ACTIVO CIRCULANTE</b>		
<i>EFFECTIVO Y EQUIVALENTES</i>	0.00	36,756,362.24
<i>DERECHOS A RECIBIR EFFECTIVO O EQUIVALENTES</i>	4,150,467.14	0.00
<i>DERECHOS A RECIBIR BIENES O SERVICIOS</i>	0.00	11,600.00
<i>INVENTARIOS</i>	0.00	0.00
<i>ALMACÉN</i>	0.00	0.00
<i>ESTIMACIÓN POR PÉRDIDAS O DETERIORO DE ACTIVOS CIRCULANTES</i>	0.00	0.00
<i>OTROS ACTIVOS CIRCULANTES</i>	0.00	0.00
<b>TOTAL ACTIVO CIRCULANTE</b>	<b>4,150,467.14</b>	<b>36,767,962.24</b>
<b>ACTIVO NO CIRCULANTE</b>		
<i>INVERSIONES FINANCIERAS A LARGO PLAZO</i>	0.00	0.00
<i>DERECHOS A RECIBIR EFFECTIVO O EQUIVALENTES A LARGO PLAZO</i>	0.00	0.00
<i>BIENES INMUEBLES, INFRAESTRUCTURA Y CONSTRUCCIONES EN PROCESO</i>	0.00	679,618.45
<i>BIENES MUEBLES</i>	0.00	1,890.01
<i>ACTIVOS INTANGIBLES</i>	0.00	0.00
<i>DEPRECIACIONES, DETERIORO Y AMORTIZACIONES ACUMULADAS DE BIENES</i>	0.00	0.00
<i>ACTIVOS DIFERIDOS</i>	0.00	0.00
<i>ESTIMACIÓN POR PÉRDIDAS O DETERIORO DE ACTIVOS NO CIRCULANTES</i>	0.00	0.00
<i>OTROS ACTIVOS NO CIRCULANTES</i>	0.00	0.00
<b>TOTAL ACTIVO NO CIRCULANTE</b>	<b>0.00</b>	<b>681,508.46</b>
<b>TOTAL ACTIVO</b>	<b>4,150,467.14</b>	<b>37,449,470.70</b>
<b>PASIVO</b>		
<b>PASIVO CIRCULANTE</b>		
<i>CUENTAS POR PAGAR A CORTO PLAZO</i>	0.00	23,175,870.85
<i>DOCUMENTOS POR PAGAR A CORTO PLAZO</i>	0.00	0.00
<i>PORCIÓN A CORTO PLAZO DE LA DEUDA PÚBLICA A LARGO PLAZO</i>	0.00	5,806,382.23
<i>TÍTULOS Y VALORES A CORTO PLAZO</i>	0.00	0.00
<i>PASIVOS DIFERIDOS A CORTO PLAZO</i>	0.00	0.00
<i>FONDOS Y BIENES DE TERCEROS EN GARANTÍA Y/O ADMINISTRACIÓN A CORTO PLAZO</i>	0.00	0.00
<i>PROVISIONES A CORTO PLAZO</i>	0.00	13,632,142.28
<i>OTROS PASIVOS A CORTO PLAZO</i>	0.00	0.00

"BAJO PROTESTA DE DECIR VERDAD DECLARAMOS QUE LOS ESTADOS FINANCIEROS Y SUS NOTAS, SON RAZONABLEMENTE CORRECTOS Y SON RESPONSABILIDAD DEL EMISOR"

Fecha: 15/05/2020 04:58:08 p.m.


Pág.: 11



MUNICIPIO DE TECOMAN, COL.  
Sistema Integral de Contabilidad Gubernamental  
ESTADO DE CAMBIOS EN LA SITUACION FINANCIERA  
1 DE ENERO AL 30 DE ABRIL DE 2020

	Origen	Aplicación
<b>TOTAL PASIVO CIRCULANTE</b>	<b>0.00</b>	<b>42,614,395.36</b>
<b>PASIVO NO CIRCULANTE</b>		
<i>CUENTAS POR PAGAR A LARGO PLAZO</i>	0.00	0.00
<i>DOCUMENTOS POR PAGAR A LARGO PLAZO</i>	0.00	0.00
<i>DEUDA PÚBLICA A LARGO PLAZO</i>	0.00	4,129,354.80
<i>PASIVOS DIFERIDOS A LARGO PLAZO</i>	0.00	0.00
<i>FONDOS Y BIENES DE TERCEROS EN GARANTÍA Y/O ADMINISTRACIÓN A LARGO PLAZO</i>	0.00	0.00
<i>PROVISIONES A LARGO PLAZO</i>	0.00	0.00
<b>TOTAL PASIVO NO CIRCULANTE</b>	<b>0.00</b>	<b>4,129,354.80</b>
<b>TOTAL PASIVO</b>	<b>0.00</b>	<b>46,743,750.16</b>
<b>HACIENDA PUBLICA/ PATRIMONIO</b>		
<b>HACIENDA PUBLICA/ PATRIMONIO CONTRIBUIDO</b>		
<i>APORTACIONES</i>	0.00	0.00
<i>DONACIONES DE CAPITAL</i>	0.00	0.00
<i>ACTUALIZACIÓN DE LA HACIENDA PÚBLICA/ PATRIMONIO</i>	0.00	0.00
<b>TOTAL HACIENDA PUBLICA/ PATRIMONIO CONTRIBUIDO</b>	<b>0.00</b>	<b>0.00</b>
<b>HACIENDA PUBLICA/ PATRIMONIO GENERADO</b>		
<i>RESULTADO DEL EJERCICIO (AHORRO/DESAHORRO)</i>	80,392,448.23	0.00
<i>RESULTADOS DE EJERCICIOS ANTERIORES</i>	0.00	349,694.51
<i>REVALÚOS</i>	0.00	0.00
<i>RESERVAS</i>	0.00	0.00
<i>RECTIFICACIONES DE RESULTADOS DE EJERCICIOS ANTERIORES</i>	0.00	0.00
<b>TOTAL HACIENDA PUBLICA/ PATRIMONIO GENERADO</b>	<b>80,392,448.23</b>	<b>349,694.51</b>
<b>EXCESO O INSUFICIENCIA EN LA ACTUALIZACION DE LA HACIENDA PUBLICA/ PATRIMONIO</b>		
<i>RESULTADO POR POSICIÓN MONETARIA</i>	0.00	0.00
<i>RESULTADO POR TENENCIA DE ACTIVOS NO MONETARIOS</i>	0.00	0.00
<b>TOTAL EXCESO O INSUFICIENCIA EN LA ACTUALIZACION DE LA HACIENDA PUBLICA/ PATRIMONIO</b>	<b>0.00</b>	<b>0.00</b>
<b>TOTAL HACIENDA PUBLICA/ PATRIMONIO</b>	<b>80,392,448.23</b>	<b>349,694.51</b>

"BAJO PROTESTA DE DECIR VERDAD DECLARAMOS QUE LOS ESTADOS FINANCIEROS Y SUS NOTAS, SON RAZONABLEMENTE CORRECTOS Y SON REponsabilidad DEL EMISOR"



MUNICIPIO DE TECOMAN, COL.  
Sistema Integral de Contabilidad Gubernamental  
**ESTADO DE CAMBIOS EN LA SITUACION FINANCIERA**  
**1 DE ENERO AL 30 DE ABRIL DE 2020**

**TOTAL PASIVO Y HACIENDA PUBLICA/ PATRIMONIO**

Origen	Aplicación
<b>80,392,448.23</b>	<b>47,093,444.67</b>

PRESIDENTE MUNICIPAL

ING. ELIAS ANTONIO LOZANO OCHOA

PRESIDENCIA

TESORERO MUNICIPAL


C.P. J. JESUS ROJAS FERMIN

TESORERIA MUNICIPAL

DIRECTOR DE EGRESOS Y CONTABILIDAD

C.P. J. JESUS MORAN FLORES

DIRECCION DE EGRESOS



MUNICIPIO DE TECOMAN, COL.  
Sistema Integral de Contabilidad Gubernamental  
**ESTADO DE FLUJOS DE EFECTIVO**  
**DEL 1 DE ENERO AL 30 DE ABRIL DE 2020**

Concepto	2020	2019
<b>FLUJOS DE EFECTIVO DE LAS ACTIVIDADES DE OPERACION</b>		
<b>ORIGEN</b>	<b>187,654,235.54</b>	<b>175,830,362.17</b>
IMPUESTOS	31,035,068.92	30,293,585.59
CUOTAS Y APORTACIONES DE SEGURIDAD SOCIAL	0.00	0.00
CONTRIBUCIONES DE MEJORAS	0.00	0.00
DERECHOS	13,533,831.50	12,977,129.78
PRODUCTOS DE TIPO CORRIENTE	1,556,629.58	859,833.02
APROVECHAMIENTOS DE TIPO CORRIENTE	816,647.94	870,720.49
INGRESOS POR VENTA DE BIENES Y SERVICIOS	0.00	0.00
CONTRIBUCIONES NO COMPRENDIDAS EN LAS FRACCIONES DE LA LEY DE INGRESOS CAUSADAS EN EJERCICIOS FISCALES ANTERIORES	0.00	0.00
PENDIENTES DE LIQUIDACIÓN O PAGO		
PARTICIPACIONES Y APORTACIONES	140,712,057.60	130,829,093.29
TRANSFERENCIAS, ASIGNACIONES, SUBSIDIOS Y OTRAS AYUDAS	0.00	0.00
OTROS ORIGENES DE OPERACIÓN	0.00	0.00
<b>APLICACION</b>	<b>107,261,787.31</b>	<b>122,440,502.64</b>
SERVICIOS PERSONALES	62,365,206.19	71,133,524.91
MATERIALES Y SUMINISTROS	2,295,476.91	3,641,747.97
SERVICIOS GENERALES	11,973,049.93	12,275,806.67
TRANSFERENCIAS INTERNAS Y ASIGNACIONES AL SECTOR PÚBLICO	8,699,999.65	9,458,864.97
TRANSFERENCIAS AL RESTO DEL SECTOR PUBLICO	0.00	0.00
SUBSIDIOS Y SUBENCIONES	381,392.00	395,992.00
AYUDAS SOCIALES	56,207.28	612,654.51
PENSIONES Y JUBILACIONES	19,277,188.99	22,415,987.22
TRANSFERENCIAS A FIDEICOMISOS, MANDATOS Y CONTRATOS ANALOGOS.	0.00	0.00
TRANSFERENCIAS A LA SEGURIDAD SOCIAL	0.00	0.00
DONATIVOS	0.00	0.00
TRANSFERENCIAS AL EXTERIOR	0.00	0.00
PARTICIPACIONES	144,551.00	115,226.60
APORTACIONES	0.00	0.00
CONVENIOS	0.00	0.00
OTRAS APLICACIONES DE OPERACIÓN	2,068,715.36	2,390,697.79
<b>FLUJOS NETOS DE EFECTIVO POR ACTIVIDADES DE OPERACION</b>	<b>80,392,448.23</b>	<b>53,389,859.53</b>

"BAJO PROTESTA DE DECIR VERDAD DECLARAMOS QUE LOS ESTADOS FINANCIEROS Y SUS NOTAS, SON RAZONABLEMENTE CORRECTOS Y SON REponsABILIDAD DEL EMISOR"






MUNICIPIO DE TECOMAN, COL.  
Sistema Integral de Contabilidad Gubernamental  
ESTADO DE FLUJOS DE EFECTIVO  
DEL 1 DE ENERO AL 30 DE ABRIL DE 2020


Concepto	2020	2019
<b>FLUJOS DE EFECTIVO DE LAS ACTIVIDADES DE INVERSION</b>		
<b>ORIGEN</b>	<b>0.00</b>	<b>10,009.31</b>
BIENES INMUEBLES, INFRA ESTRUCTURA Y CONSTRUCCIONES EN PROCESO	0.00	0.00
BIENES MUEBLES	0.00	0.00
OTROS ORIGENES DE INVERSION	0.00	10,009.31
<b>APLICACION</b>	<b>1,031,202.97</b>	<b>839,484.39</b>
BIENES INMUEBLES, INFRA ESTRUCTURA Y CONSTRUCCIONES EN PROCESO	679,618.45	0.00
BIENES MUEBLES	1,890.01	0.00
OTRAS APLICACIONES DE INVERSION	349,694.51	839,484.39
<b>FLUJOS NETOS DE EFECTIVO POR ACTIVIDADES DE INVERSION</b>	<b>-1,031,202.97</b>	<b>-829,475.08</b>
<b>FLUJOS DE EFECTIVO DE LAS ACTIVIDADES DE FINANCIAMIENTO</b>		
<b>ORIGEN</b>	<b>224,752,708.19</b>	<b>251,781,639.61</b>
ENDEUDAMIENTO NETO	4,129,354.80	3,776,992.45
- INTERNO	4,129,354.80	3,776,992.45
- EXTERNO	0.00	0.00
OTROS ORIGENES DE FINANCIAMIENTO	220,623,353.39	248,004,647.16
<b>APLICACION</b>	<b>267,357,591.21</b>	<b>242,592,219.88</b>
SERVICIOS DE LA DEUDA	14,065,091.83	12,965,416.26
- INTERNO	14,065,091.83	12,965,416.26
- EXTERNO	0.00	0.00
OTRAS APLICACIONES DE FINANCIAMIENTO	253,292,499.38	229,626,803.62



"BAJO PROTESTA DE DECIR VERDAD DECLARAMOS QUE LOS ESTADOS FINANCIEROS Y SUS NOTAS, SON RAZONABLEMENTE CORRECTOS Y SON RESPONSABILIDAD DEL EMISOR"


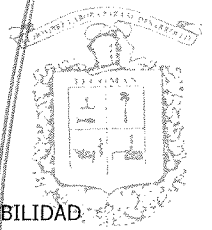


**MUNICIPIO DE TECOMAN, COL.**  
**Sistema Integral de Contabilidad Gubernamental**  
**ESTADO DE FLUJOS DE EFECTIVO**  
**DEL 1 DE ENERO AL 30 DE ABRIL DE 2020**

Concepto	2020	2019
<b>FLUJOS NETOS DE EFECTIVO POR ACTIVIDADES DE FINANCIAMIENTO</b>	<b>-42,604,883.02</b>	<b>9,189,419.73</b>
<b>INCREMENTO/DISMINUCION NETA EN EL EFECTIVO Y EQUIVALENTES AL EFECTIVO</b>	<b>36,756,362.24</b>	<b>61,749,804.18</b>
<b>EFFECTIVO Y EQUIVALENTES AL EFECTIVO AL INICIO DEL EJERCICIO</b>	<b>48,340,944.99</b>	<b>10,817,107.77</b>
<b>EFFECTIVO Y EQUIVALENTES AL EFECTIVO AL FINAL DEL EJERCICIO</b>	<b>85,097,307.23</b>	<b>72,566,911.95</b>

  
 PRESIDENTE MUNICIPAL  
**ING. ELIAS ANTONIO LOZANO OCHOA**  
 PRESIDENCIA

TESORERO MUNICIPAL  
  
**C.P. J. JESUS ROJAS FERMIN**  
  
 TESORERIA MUNICIPAL

  
 DIRECTOR DE EGRESOS Y CONTABILIDAD  
**C.P. J. JESUS MORAN FLORES**  
  
 DIRECCION DE EGRESOS

Con el propósito de dar cumplimiento a los artículos 46, 48 y 49 de la Ley General de Contabilidad Gubernamental (LGCG), así como a la normatividad emitida por el Consejo Nacional de Armonización Contable (CONAC), los cuales fundamentan que los entes públicos deberán acompañar notas a los estados financieros de cuyos rubros que así lo requieren, en seguida se presentan las correspondientes al mes de **abril de 2020**. Los tres tipos de notas que acompañan a los estados financieros, son:

- a) Notas de Desglose
- b) Notas de Memoria
- c) Notas de Gestión Administrativa

**A) NOTAS DE DESGLOSE**

**I. NOTAS AL ESTADO DE SITUACION FINANCIERA**

**ACTIVO**

**Efectivo y Equivalentes.**

1. Integrado por la cuenta de Bancos/Tesorería, la cual al cierre de la cuenta del mes de abril 2020 presenta un saldo de \$ 85'097,307.23 (ochenta y cinco millones noventa y siete mil trescientos siete pesos 23/100 M.N.), a continuación, se detallan las cuentas de mayor relevancia:

Tipo / Rubro	Monto
Recursos Propios / Gastos Corrientes	16,153625.05
Recursos FORTAMUN	10,303,684.56
Recursos FAIS 2013	26,484.72
Recursos FAIS 2014	154,459.95
Recursos de Programas Federales FAIS 2016	41,257.10
Recursos de Programas Federales FAIS 2018	6,563.87
Recursos de Programas Federales Crédito FAIS 2016	15,682.37
Recursos de Programas Federales FAIS 2019	9,961.70
Recursos de Programas Federales FORTASEG FEDERAL 2019	0.00
Recursos de Programas Federales FORTASEG MUNICIPAL 2019	7,635,145.76
Recursos 3x1 Migrantes Federal 2015	57,077.46
Recursos Hábitat Federal 2014	24,629.32
Recursos Hábitat Federal 2015	32,125.83
Recursos Rescate de Espacios Públicos 2015	10,373.01
Recursos de Programas Federales FORTALECE 2016	93,086.50
Recursos de Programas Federales Desarrollo Regional 2016	30,741.91
Recursos Fondo Metropolitano 2015	103,864.70
Recurso Fondo Metropolitano 2016	134,270.26
Recursos de Infraestructura Indígena 2017	26,469.37
Recursos de Programas Federales PROYECTOS DE DESARROLLO REGIONAL 2018	8,544.31

**Derechos a Recibir Efectivo o Equivalentes.**

2. En este rubro se reflejan los Deudores y Cuentas por Cobrar del Municipio, con un saldo al cierre del mes de abril 2020 por la cantidad de \$ 31'548,284.00 (treinta y un millones quinientos cuarenta y ocho mil doscientos ochenta y cuatro pesos 00/100 M.N.).

Tipo / Rubro	Importe	Monto
<b>Cuentas por Cobrar a Corto Plazo</b>		<b>234,554.84</b>
<i>Cuentas por cobrar a empleados y funcionarios</i>	<i>129,554.84</i>	
<i>Otras cuentas por cobrar</i>	<i>105,000.00</i>	
<b>Deudores Diversos por Cobrar a Corto Plazo</b>		<b>29,274,594.29</b>
<i>Deudores Diversos por Responsabilidades de Funcionarios y Empleados</i>	<i>833,084.35</i>	
<i>Deudores Diversos por Gastos a Comprobar</i>	<i>441,585.66</i>	
<i>Otros Deudores Diversos</i>	<i>27,936,173.65</i>	
<i>Deudores por Fondos Revolventes</i>	<i>104,456.72</i>	

La más representativa es la cuenta de Otros Deudores Diversos por el adeudo que tiene la **Comisión de Agua Potable y Alcantarillado del Municipio de Tecoman** con el Municipio.

**Bienes Inmuebles, Infraestructura y Construcciones en Proceso.**

3. Corresponde al Activo No Circulante, al cierre del mes de abril 2020 arroja un saldo de \$ 498'365,465.81 (cuatrocientos noventa y ocho millones trescientos sesenta y cinco mil cuatrocientos sesenta y cinco pesos 81/100 M.N.), las cuales se conforman principalmente por los bienes adquiridos y construcciones en proceso en bienes de dominio público.

Tipo / Rubro	Monto
Terrenos	9,676,870.51
Edificios no Habitacionales	111,416,201.01
Construcciones en proceso en Bienes de Dominio Público	339,823,794.39
Construcciones en proceso en Bienes Propios	37,448,599.90

**Bienes Muebles.**

4. Estos de igual forma pertenecen al Activo No Circulante y representan las existencias de Mobiliario y Equipo, Equipo de Transporte, Equipo de Defensa y Seguridad, así como también la Maquinaria y otras Herramientas necesaria para la operación, la cual al cierre del mes de abril 2020 tiene un saldo de \$ 131'392,435.10 (ciento treinta y un millones trescientos noventa y dos mil cuatrocientos treinta y cinco pesos 10/100 M.N.).

Tipo / Rubro	Monto
Mobiliario y Equipo de Administración	16,181,826.23
Mobiliario y Equipo Educativo y Recreativo	1,013,826.19
Equipo e Instrumental Médico y de Laboratorio	2,891.10
Equipo de Transporte	72,433,116.68
Equipo de Defensa y seguridad	8,036,894.88
Maquinaria Otros Equipo y Herramientas	33,723,879.42

**Activos Intangibles.**

5. Representa el SOFTWARE de los sistemas de administración del Municipio, con un saldo al cierre del mes de abril 2020 por el monto de \$440,809.99 (cuatrocientos cuarenta mil ochocientos nueve pesos 99/100 M.N.).

**PASIVO**

**Cuentas por Pagar a Corto Plazo.**

6. Este rubro acumula al Pasivo Circulante integrado por Servicios Personales por Pagar, Proveedores, Retenciones y Contribuciones por Pagar, entre otros, al cierre del mes de abril 2020 tiene un saldo por la cantidad de \$133'093,735.42 (ciento treinta y tres millones noventa y tres mil setecientos treinta y cinco pesos 42/100 M.N.).

Tipo / Rubro	Importe	Monto
<b>Servicios Personales por Pagar a Corto Plazo</b>		6,159,437.40
<b>Proveedores por Pagar a Corto Plazo</b>		12,124,284.86
<b>Contratistas por Obras Publicas por pagar a Corto Plazo</b>		4,158,921.75
<b>Transferencias Otorgadas por pagar a Corto Plazo</b>		1,863,501.43
<i>A entidades Paraestatales/Paramunicipales No Empresariales y No Financieras</i>	1,224,584.97	
<i>A entidades Paraestatales/Paramunicipales Empresariales y No Financieras</i>	12,412.02	
<i>Ayudas Sociales a Personas Físicas</i>	63,691.00	
<i>Becas y otras ayudas programas de capacitación</i>	17,504.92	
<i>Ayudas Sociales a Instituciones</i>	545,308.52	
<b>Retenciones y Contribuciones por pagar a Corto Plazo</b>		106,539,427.45
<i>Retenciones a Contratistas y Proveedores</i>	2,093,173.63	
<i>Retenciones sobre Remuneraciones al Personal, Distintas a Impuestos</i>	10,608,415.27	
<i>Retenciones sobre Remuneraciones al Personal por ISR por Enterar</i>	48,246,829.53	
<i>Pago de Retenciones y Contribuciones</i>	45,591,009.02	



Otras Cuentas por Pagar a Corto Plazo		3,544,237.21
Anticipo de Participaciones	4,000,000.00	
Devolución de DAP por Sentencia	-2,541,113.77	
Municipio de Tecomán	2,061,350.98	

**Porción a Corto Plazo de la Deuda Pública Interna.**

7. Representa el saldo de la deuda que se tiene contratada con Banca Afirme y BANOBRAS por la cantidad de \$ 19,993,617.77 (diecinueve millones novecientos noventa y tres mil seiscientos diecisiete pesos 77/100 M.N.), y el saldo que se tiene al cierre de la cuenta pública del mes de abril 2020 con Banca Afirme es de \$ 17,200,000.00 (diecisiete millones doscientos mil pesos 00/100 M.N.), como se muestra en la siguiente tabla:

Tipo / Rubro	Importe	Monto
Crédito BANCA AFIRME		17,200,000.00
Crédito Banca Afirme	17,200,000.00	

**Otras Provisiones a Corto Plazo.**

8. Representa principalmente las provisiones de las diferentes prestaciones que tiene el personal sindicalizado y de confianza, con un saldo al cierre de mes de abril 2020 por la cantidad de \$ 19'952,517.86 (diecinueve millones novecientos cincuenta y dos mil quinientos diecisiete pesos 86/100 M.N.).

Tipo / Rubro	Monto
Provisiones Prestación Personal de Confianza	1,535,077.13
Provisiones Prestación Personal Eventual	512,754.79
Provisiones Fondo de Ahorro (Seg. Pub. Parte Mpal.)	268,831.82
Prestaciones Varias de 2012	2,289,906.18
Bono Sexenal Sindicalizados 2016	2,901,704.14
Bono Burócrata Sindicalizados 2016	4,642,726.98
Bono Antigüedad Sindicalizados 2016	826,296.84
Bono Capacitación Sindicalizados 2016	625,975.20
Bono Secretaria 2017	20,892.68
Bonos de Antigüedad 2017 sindicalizados	1,182,221.14
Bono Sindical 2017	1,515,424.40
Bono del Padre 2017 sindicalizados	220,249.77
Bono Útiles escolares 2017 sindicalizados	870,814.29
Bono de Capacitación Sindicalizados 2017	634,000.20
Provisión de Nomina General	1,574,731.59
Provisión de Nomina Lista de Raya	330,910.71

**Hacienda Pública/Patrimonio.**

9. El Patrimonio Contribuido al cierre del mes de abril 2020 es por la cantidad de \$ 112'800,105.42 (ciento doce millones ochocientos mil ciento cinco pesos 42/100 M.N.), y el Patrimonio Generado refleja un total de \$ 336'113,589.51 (trescientos treinta y seis millones ciento trece mil quinientos ochenta y nueve pesos 51/100 M.N.), se detallan los resultados de ejercicios anteriores al 2020.

Tipo / Rubro	Monto
Resultado Ejercicios Anteriores 2008	-56,597,924.79
Resultado Ejercicio 2009	18,225,928.30
Resultado Ejercicio 2010	5,967,780.44
Resultado Ejercicio 2011	-38,776,295.80
Resultado Ejercicio 2012	11,110,264.16
Resultado Ejercicio 2013	37,064,733.03
Resultado Ejercicio 2014	56,844,305.41
Resultado Ejercicio 2015	50,336,034.72

Resultado Ejercicio 2016	81,466,938.20
Resultado Ejercicio 2017	10,075,364.58
Resultado Ejercicio 2018	68,676,411.35
Resultado Ejercicio 2019	91,752,953.91

## II. NOTAS AL ESTADO DE ACTIVIDADES

### Ingresos de Gestión

- Se integran de los Rubros de Ingreso que se detallan en la tabla al mes de abril 2020 por la cantidad de \$ 46'942,117.94 (cuarenta y seis millones novecientos cuarenta y dos mil ciento diecisiete pesos 94/100 M.N.).

Tipo / Rubro	Importe	Monto
<b>Impuestos</b>		<b>31,035,068.92</b>
Impuestos sobre los Ingresos	98,376.66	
Impuestos sobre el patrimonio (Impuesto predial)	28,752,126.09	
Impuesto sobre la producción, en consumo y las transacciones.	1,277,712.44	
Accesorios	906,853.73	
<b>Derechos</b>		<b>13,533,831.50</b>
<b>Derechos por en uso, goce, aprovechamientos o explotación de bienes de dominio público.</b>	<b>376,309.34</b>	
<b>Derechos por Prestación de Servicios:</b>	<b>7,408,020.16</b>	
<i>Servicios Médicos</i>	<i>11,262.62</i>	
<i>Alumbrado Publico</i>	<i>5,295,268.04</i>	
<i>Aseo Publico</i>	<i>901,997.93</i>	
<i>Cementerios</i>	<i>393,566.00</i>	
<i>Rastro</i>	<i>542,330.08</i>	
<i>Seguridad Publica</i>	<i>263,595.49</i>	
<b>Accesorios</b>	<b>98,950.62</b>	
<b>Otros derechos:</b>	<b>5,650,551.38</b>	
<i>Licencias, Permisos, Autorizaciones y Refrendos</i>	<i>878,423.39</i>	
<i>Anuncios y Publicidad</i>	<i>201,553.66</i>	
<i>Bebidas Alcohólicas</i>	<i>3,430,470.93</i>	
<i>Licencias y Permisos</i>	<i>0.00</i>	
<i>Registros Certificaciones y Legalizaciones</i>	<i>361,723.33</i>	
<i>Catastro</i>	<i>344,763.89</i>	
<i>Ecología</i>	<i>2,953.92</i>	
<i>Diversas Certificaciones</i>	<i>430,662.26</i>	
<b>Productos de tipo corriente</b>		<b>1,556,629.58</b>
Productos derivado del uso y aprovechamientos de bienes no sujetos a régimen de dominio publico	1,556,629.58	
Otros Productos que Generan Ingresos Corrientes	0.00	
<b>Aprovechamientos de tipo corriente</b>		<b>816,647.94</b>
Multas	554,424.11	
Otros Aprovechamientos	262,223.83	

### Participaciones y Aportaciones

2. El saldo al mes de abril 2020 de esta cuenta se integra de conformidad a lo expresado en la siguiente tabla y asciende a la cantidad de \$ 140'712,057.60 (ciento cuarenta millones setecientos doce mil cincuenta y siete pesos 60/100 M.N.).

Rubro	Monto	
<b>Participaciones</b>		<b>68,153,273.20</b>
Fondo General de Participaciones	47,913,395.09	
Fondo de Fomento Municipal	11,783,511.50	
Tenencia	63.97	
ISAN	890,075.89	
IEPS	1,279,886.12	
Fondo de Fiscalización	2,159,581.72	
IESP Gasolina y Diésel	2,264,656.91	
Participación Artículo 3-B LCF	0.00	
ISR Participable	1,862,102.00	
<b>Aportaciones</b>		<b>54,009,951.00</b>
FAIS	23,702,103.00	
FORTAMUN	30,307,848.00	
<b>Convenios</b>		<b>18,548,833.40</b>
ZOFEMAT	476,552.00	
Convenios de Programas Federales	18,072,221.40	

### Gastos y Otras Pérdidas

3. Se integra por las cuentas de gastos de Servicios Personales, Materiales y Suministros, Servicios Generales, Transferencia, Asignaciones, Subsidios y Otras Ayudas, Participaciones y Aportaciones e Intereses, Comisiones y Otros Gastos como se muestra en la tabla y su saldo al cierre del mes de abril 2020 ascienden a la cantidad de \$ 107,261,787.31 (ciento siete millones doscientos sesenta y un mil setecientos ochenta y siete pesos 31/100 M.N.).

Rubro	Monto
Servicios Personales	62,365,206.19
Materiales y Suministros	2,295,476.91
Servicios Generales	11,973,049.93
Transferencia Internas y Asignaciones al Sector Publico	8,699,999.65
Subsidios y Subvenciones	381,392.00
Ayudas Sociales	56,207.28
Pensiones y Jubilaciones	19,277,188.99
Participaciones y Aportaciones	144,551.00
Intereses, Comisiones y Otros Gastos de la deuda	2,065,299.37
Otros Gastos	3,415.99

### III. NOTAS AL ESTADO DE VARIACION EN LA HACIENDA PUBLICA

1. **Se informa de manera agrupada, acerca de las modificaciones al patrimonio contribuido.**

No Existen modificaciones al Patrimonio Contribuido

2. Se informará de manera agrupada, acerca del monto y procedencia de los recursos que modifican al patrimonio generado.

Se informa de manera agrupada, acerca del monto al 30 de abril del 2020 así como la procedencia de los recursos que modifican a la Hacienda Pública generada:

Descripción	Saldo Inicial	Movimientos	Saldo Final	Procedencia de los recursos que lo Modifican
<b>Resultado de ejercicio anteriores</b>	<b>336,463,284.02</b>	-349,694.51	<b>336,113,589.51</b>	Afectada por reclasificaciones no registradas en el ejercicio 2019
<b>Hacienda Pública / Patrimonio Generado</b>	<b>336,463,284.02</b>	-349,694.51	<b>336,113,589.51</b>	

#### IV. NOTAS AL ESTADO DE FLUJO DE EFECTIVO

##### Efectivo y equivalentes

1. Análisis de los saldos inicial y final que figuran en la última parte del Estado de Flujo de Efectivo en la cuenta de efectivo y equivalentes es como sigue:

Cuenta	Inicial	Inicial	Final	Final
	2019	2020	2019	2020
Efectivo en Bancos – Tesorería	10,817,107.77	48,340,944.99	27,332,950.69	85,097,307.23
Efectivo en Bancos - Dependencias				
Inversiones Temporales (hasta 3 meses)				
Fondos con Afectación Específica				
Depósitos de Fondos de Terceros y Otros				
Otros Efectivos y Equivalentes				
<b>Total de Efectivo y Equivalentes</b>	<b>10,817,107.77</b>	<b>48,340,944.99</b>	<b>27,332,950.69</b>	<b>85,097,307.23</b>

2. Adquisiciones de bienes muebles e inmuebles con su monto global al 30 de abril de 2020 y, en su caso, el porcentaje de estas adquisiciones que fueron realizadas mediante subsidios de capital del sector central. Adicionalmente, se revela el importe de los pagos que durante el ejercicio se hicieron por la compra de los elementos citados:

Adquisiciones por actividades de inversión	Monto global	Porcentaje de adquisición con subsidios de sector central	Importe de pagos por la compra
<b>Bienes Inmuebles, Infraestructura y Construcciones en Proceso</b>			
Terrenos	\$ 0.00		\$ 0.00



Edificios no Habitacionales	\$ 0.00	\$ 0.00
Construcciones en proceso en Bienes de Dominio Público	\$ 679,618.45	\$ 679,618.45
Construcciones en proceso en Bienes Propios	\$ 0.00	\$ 0.00
<b>Bienes Muebles</b>		
Mobiliario y equipo de administración	\$ 1,890.01	\$ 1,890.01
Mobiliario y equipo Educativo y Recreativo	\$ 0.00	\$ 0.00
Equipo e Instrumental Médico y de Laboratorio	\$0.00	\$0.00
Equipo de Transporte	\$ 0.00	\$ 0.00
Equipo de Defensa y seguridad	\$ 0.00	\$ 0.00
Maquinaria otros equipo y Herramientas	\$ 0.00	\$ 0.00

### B) NOTAS DE MEMORIA (Cuentas de Orden)

Las cuentas de orden se utilizan para registrar movimientos de valores que no afecten o modifiquen el balance del ente contable, sin embargo, su incorporación en libros es necesaria con fines de recordatorio contable, de control y en general sobre los aspectos administrativos, o bien, para consignar sus derechos o responsabilidades contingentes que puedan, o no, presentarse en el futuro.

Las cuentas que se manejan para efectos de estas Notas son las siguientes:

Cuentas de Orden Contables y Presupuestarias:

Contables:

- Valores
- Emisión de obligaciones
- Avales y garantías
- Juicios
- Contratos para Inversión Mediante Proyectos para Prestación de Servicios (PPS) y Similares
- Bienes concesionados o en comodato

Presupuestarias:

- Cuentas de ingresos
- Cuentas de egresos

### C) NOTAS DE GESTION ADMINISTRATIVA

#### 1. Introducción

Los Estados Financieros de los entes públicos, proveen de información financiera a los principales usuarios de la misma, entre ellos está la H. Legislatura del Estado de Colima, así como la ciudadanía en general que demanda información sobre la situación contable del Municipio de Tecoman, Col.

El objetivo del presente documento es la revelación del contexto y de los aspectos económicos-financieros más relevantes que influyeron en las decisiones del período, que comprende del 1 de enero al 30 de abril de 2020, y que se consideraron en la elaboración de los estados financieros para la mayor comprensión de los mismos y sus particularidades.

De esta manera, se informa y explica la respuesta del gobierno a las condiciones relacionadas con la información financiera del período de gestión; además, de exponer aquellas políticas que podrían afectar la toma de decisiones en períodos posteriores.

#### 2. Panorama Económico y Financiero

Al mes de abril 2020, el Municipio de Tecoman, Col.

### 3. Autorización e Historia

#### a) Fecha de Creación e Historia

Para efectos fiscales se cuenta con un Registro Federal de Contribuyentes MTC850101K92, por lo que la Secretaria de Hacienda y Crédito Publico reconoce como fecha de creación el 01 (primero) de enero de 1985.

Tecomán estuvo habitada por un grupo étnico de nombre "tecos" antes de que los españoles llegaran a la ciudad. El lugar donde vivían se encontraba a unos 5 kilómetros de distancia con el nombre de "Caxitlán". En el año de 1523 Gonzalo de Sandoval (conquistador español) llegó a Caxitlán y finalmente se fundó Tecomán debido a que los españoles tomaron en cuenta lo que querían, que era dominar el país por regiones.

Fue así como lograron controlar a los indígenas de Tecomán haciéndolos que fundaran la ciudad y el nombre que le dieron a ésta en un comienzo fue "Santiago de Tecomán". El primer nombre se lo dieron porque existe un apóstol que veneraban y era el patrón del hospital del año 1550.

Los sucesos que tuvieron lugar en Tecomán provocaron que fuera considerada la región más importante del estado de Colima. En 1581 el virrey de España Luis de Velasco otorga tierras a la Tecomán. Años más tarde, en 1780 se comenzó a dar la caída de Caxitlán y Tecomán comenzó a progresar en muchos sentidos.

Todo parecía ir mejorando en Tecomán hasta el año de 1847 cuando fue destruida junto con Valenzuela a causa de un terremoto de gran magnitud, sin embargo, no se conoce la intensidad exacta registrada en la escala de Richter.

Con el tiempo los pocos habitantes que quedaron en Tecomán reconstruyeron su región, esto tardó tiempo, pero fue un logro. La situación cambió y una vez más Tecomán sobrepasaba antes las adversidades que la naturaleza le había impuesto.

El 5 de octubre de 1928 se anexó a Tecomán el municipio de Ixtlahuacán. Las calles de dicho lugar eran rectas y anchas y la orientación era de norte a sur y de oriente a poniente. La información histórica que se tiene de Tecomán señala que las calles principales (céntricas) eran las que estaban empedradas y las otras tenían suelo natural arenoso.

Llegaron varios inversionistas procedentes de Torreón en 1951 y eso provocó que Tecomán se desarrollara aún más en muchos sectores. Uno de ellos fue el sector agrícola porque llegaron miles de trabajadores de la Comarca Lagunera, los cuales sembraron algodón que era conocido como "oro blanco". Eso provocó el incremento poblacional en toda la región, situación que hizo que las autoridades municipales nombraran el 26 de enero de 1952 la cabecera municipal como ciudad. Eso ayudó más en el desarrollo de la región, cuyo lugar actualmente es uno de los más importantes del estado de Colima.

El desarrollo de la ciudad de Tecomán después de su nombramiento como tal se dio de la siguiente manera:

- En 1952 se construyó la carretera pavimentada de la ruta Tecomán-Boca de Pascuales. Esto provocó la facilidad de comunicación entre dichos lugares, así como el incremento comercial.
- En 1960 el número poblacional aumento considerablemente, situación que provocó la construcción de más viviendas, escuelas y edificios básicos en cualquier ciudad.
- En 1962 abrió sus puertas a los estudiantes de nivel básico general pública la Escuela Secundaria Federal "Gregorio Torres Quintero" , así como el mercado "Cuauhtémoc2.
- En 1963 se terminó la construcción de la red de drenaje pluvial y alcantarillado en toda la ciudad.
- En 1964 se abrió al público el uso de la avenida Adolfo López Mateos conocida actualmente como "la diagonal" y en 1965 ésta fue pavimentada.
- En 1964 se construyó otra carretera pavimentada de la ruta Tecomán-El Real.
- En 1965 se construyó el Bulevar Insurgentes cuya ruta destino era la estación del ferrocarril. También se inauguró el bachillerato dependiente de la Universidad de Colima, situación que ayudó al incremento estudiantil que se había dado.
- En 1967 se inauguró el edificio de la Presidencia Municipal.
- En 1966 se inauguró el Instituto Mexicano del Seguro Social cuyas siglas son I.M.S.S.
- En 1978 el nuevo aumento poblacional a más de 31 mil personas provocó la construcción de varias unidades habitacionales de INFONAVIT, organismo especializado en la construcción y creación de viviendas cuyo derecho de los trabajadores es poder adquirir una a través de créditos especiales que pagan en determinado tiempo.

Es importante saber que el INFONAVIT es un organismo que ha contribuido al desarrollo no sólo de Tecomán sino de toda la República Mexicana ofreciendo facilidades de pago para la adquisición de viviendas dignas que forman el patrimonio de los trabajadores y sus familias, así mismo eso ha hecho que la industria y la sociedad estén mejor establecidos en todo el país.

Cabe mencionar que el INFONAVIT brinda beneficios a los trabajadores y también a la comunidad debido a que crea ambientes sustentables que mejoran la calidad de vida de las personas adquiriendo bienestar, seguridad y procuración del medio ambiente natural de cada región.

- En 1980 otro aumento poblacional fue factor importante para que Tecomán se construyeran y abrieran cuatro cines y una gran cantidad de tiendas de diferentes categorías.

- En el año de 1990 se abrieron varias empresas internacionales como "Coca-Cola" cuyo origen es en Atlanta, Georgia en los Estados Unidos, la empresa productora de alimentos de Dinamarca "Danisco", la empresa líder en el suministro de cementos y otros materiales para la construcción "Holcim-Apasco" originaria de Berna, Suiza.

- En 2016, en el Decreto No 135 del H. Congreso del Estado de Colima Se declara ennoblecer a la actual Ciudad de Tecomán con el título de HEROICA, como un merecido reconocimiento a su pueblo guerrero que antes de someterse enfrentaron los conquistadores con valentía y coraje derrotándolos en la batalla inicial.

#### **b) Principales cambios en su estructura orgánica**

Durante el presente ejercicio no se realizaron cambios en la estructura organizacional, quedando está de acuerdo al Reglamento del Gobierno Municipal del Ayuntamiento de Tecomán, Colima.

#### **4. Organización y Objeto Social**

##### **a) Objeto Social.**

El Municipio es una institución de orden público, base de la división territorial y de la organización política y administrativa del Estado, constituido por una comunidad de personas, establecida en un territorio determinado, cuya finalidad consiste en promover la gestión de sus intereses, proteger y fomentar los valores de la convivencia local y prestar los servicios básicos que ésta requiera. Estará dotado de personalidad jurídica y patrimonio propios, autónomo en su régimen interno y con libre administración de su hacienda.

##### **b) Principal actividad.**

##### **c) Ejercicio fiscal.**

Periodo fiscal corresponde del 01 de enero al 30 de abril de 2020.

##### **d) Régimen Jurídico.**

Es una institución investida de personalidad jurídica y patrimonio propio, con facultades y capacidad según se establece en el artículo 115 fracción II de la Constitución Política de los Estados Unidos Mexicanos, y que conforme al artículo 91 de la Constitución Política del Estado Libre y Soberano del Colima, El Ayuntamiento es depositario de la función pública municipal y constituye la primera instancia de gobierno, con el propósito de recoger y atender las necesidades colectivas y sociales, así como para articular y promover el desarrollo integral y sustentable del municipio. En tanto el artículo 2 de la Ley del Municipio Libre para el Estado de Colima establece que el municipio es una institución de orden público, base de la división territorial y de la organización política y administrativa del Estado, constituido por una comunidad de personas, establecida en un territorio determinado, cuya finalidad consiste en promover la gestión de sus intereses, proteger y fomentar los valores de la convivencia local y prestar los servicios básicos que ésta requiera. Estará dotado de personalidad jurídica y patrimonio propios, autónomo en su régimen interno y con libre administración de su hacienda, Asimismo, tiene la potestad para normar directamente las materias, funciones, procedimientos y servicios de su competencia, así como para establecer órganos de gobierno propios. Se reconoce la heterogeneidad de los municipios del Estado, lo que deberá reflejarse en su autonomía para conducirse y realizar sus acciones de gobierno en relación a sus condiciones y necesidades y en su artículo 3 de la misma ley, establece que el municipio será administrado y gobernado por el Ayuntamiento

##### **e) Consideraciones fiscales del ente: revelar el tipo de contribuciones que esté obligado a pagar o retener.**

##### **f) Estructura organizacional básica.**

La estructura organizacional se basa en lo dispuesto por Ley del Municipio Libre del Estado de Colima y el Reglamento del Gobierno Municipal del Ayuntamiento de Tecomán, Colima. El Municipio es gobernado por un Ayuntamiento de elección popular, y se compone por 1 Presidente Municipal que política y administrativamente es el representante del Municipio, 11 regidores y 1 Síndico Municipal quien es el representante legal del Ayuntamiento.

##### **g) Fideicomisos, mandatos y análogos de los cuales es fideicomitente o fideicomisario.**

## 5. Bases de Preparación de los Estados Financieros

- a) El Municipio de Tecomán cuenta con un sistema de contabilidad gubernamental diseñado en apego a la Ley general de Contabilidad Gubernamental y a los lineamientos emitidos por el Consejo Nacional de Armonización Contable (CONAC) y a las demás disposiciones legales aplicables.
- b) En lo referente a los postulados básicos, éstos han sido el sustento técnico del registro de las operaciones, la elaboración y presentación de los estados financieros, con la finalidad de uniformar los métodos, procedimientos y prácticas contables, que dan sustento a la configuración del Sistema de Contabilidad Gubernamental.
- c) Para el caso de la presente Cuenta Pública del Municipio de Tecomán, no se ha aplicado alguna Normatividad Supletoria.

## 6. Políticas de Contabilidad Significativas


En cuanto a las políticas contables, se comenta lo siguiente:

- a) El Municipio de Tecomán, no ha efectuado operaciones en el extranjero y no ha tenido efecto alguno en la información financiera gubernamental.
- b) De la misma manera no existen acciones de Compañías subsidiarias no consolidadas y asociadas. No se tiene una actividad comercial, por lo que no existe Sistema y método de valuación de inventarios y costo de lo vendido.
- c) En cuanto a las políticas para el cálculo de la reserva actuarial, se tiene el elaborado Gobierno del Estado.
- d) A la fecha del presente documento, no se han generado nuevas provisiones ni reservas.
- e) En lo referente a la Depuración y cancelación de saldos, se analizan y se depuran movimientos contables y en su caso cancelación de saldos.

## 7. Posición en Moneda Extranjera y Protección por Riesgo Cambiario

Se informa lo siguiente:

- a) No se cuenta con activos en moneda extranjera
- b) No se cuenta con pasivos en moneda extranjera
- c) No se cuenta con posición en moneda extranjera
- d) No se opera con tipo de cambio
- e) En consecuencia, no existe equivalente en moneda nacional



**MUNICIPIO DE TECOMAN, COL.**  
**Sistema Integral de Contabilidad Gubernamental**  
**CONCILIACION ENTRE LOS INGRESOS PRESUPUESTARIOS Y LOS INGRESOS CONTABLES**  
**DEL 1 DE ENERO AL 30 DE ABRIL DE 2020**

Clave	Descripción	Importe	Total
<b>1</b>	<b>INGRESOS PRESUPUESTARIOS</b>		<b>187,654,235.54</b>
<b>2</b>	<b>MAS INGRESOS CONTABLES NO PRESUPUESTARIOS</b>		<b>0.00</b>
	<i>Incremento por variación de inventarios</i>	0.00	
	<i>Disminución del exceso de estimaciones por pérdida o deterioro u obsolescencia</i>	0.00	
	<i>Disminución del exceso de provisiones</i>	0.00	
	<i>Otros ingresos y beneficios varios</i>	0.00	
	<i>Otros ingresos contables no presupuestarios</i>	0.00	
<b>3</b>	<b>MENOS INGRESOS PRESUPUESTARIOS NO CONTABLES</b>		<b>0.00</b>
	<i>Productos de capital</i>	0.00	
	<i>Aprovechamientos capital</i>	0.00	
	<i>Ingresos derivados de financiamientos</i>	0.00	
	<i>Otros Ingresos presupuestarios no contables</i>	0.00	
<b>4</b>	<b>INGRESOS CONTABLES (4 = 1 + 2 - 3)</b>		<b>187,654,235.54</b>

PRESIDENTE MUNICIPAL

ING. ELIAS ANTONIO LOZANO OCHOA

TESORERO MUNICIPAL


C.P. J. JESUS ROJAS FERMIN

DIRECTOR DE EGRESOS Y CONTABILIDAD

C.P. J. JESUS MORAN FLORES

TESORERIA  
MUNICIPAL

DIRECCIÓN DE  
EGRESOS



**MUNICIPIO DE TECOMAN, COL.**  
**Sistema Integral de Contabilidad Gubernamental**  
**CONCILIACION ENTRE LOS EGRESOS PRESUPUESTARIOS Y LOS GASTOS CONTABLES**  
**DEL 1 DE ENERO AL 30 DE ABRIL DE 2020**

Clave	Descripción	Importe	Total
<b>1</b>	<b>TOTAL DE EGRESOS (PRESUPUESTARIOS)</b>		<b>147,324,296.82</b>
<b>2</b>	<b>MENOS EGRESOS PRESUPUESTARIOS NO CONTABLES</b>		<b>40,085,932.78</b>
	<i>Mobiliario y equipo de administración</i>	1,890.01	
	<i>Mobiliario y equipo educacional y recreativo</i>	0.00	
	<i>Equipo e instrumental médico y de laboratorio</i>	0.00	
	<i>Vehículos y equipo de transporte</i>	0.00	
	<i>Equipo de defensa y seguridad</i>	0.00	
	<i>Maquinaria, otros equipos y herramientas</i>	0.00	
	<i>Activos biológicos</i>	0.00	
	<i>Bienes inmuebles</i>	0.00	
	<i>Activos intangibles</i>	0.00	
	<i>Obra pública en bienes propios</i>	0.00	
	<i>Acciones y participaciones de capital</i>	0.00	
	<i>Compra de títulos y valores</i>	0.00	
	<i>Inversiones en fideicomisos, mandatos y otros análogos</i>	0.00	
	<i>Provisiones para contingencias y otras erogaciones especiales</i>	20,007.28	
	<i>Amortización de la deuda pública</i>	9,935,737.03	
	<i>Adeudos de ejercicios fiscales anteriores (ADEFAS)</i>	29,448,680.01	
	<i>Otros Egresos Presupuestales No Contables</i>	679,618.45	
<b>3</b>	<b>MAS GASTOS CONTABLES NO PRESUPUESTALES</b>		<b>3,415.99</b>
	<i>Estimaciones, depreciaciones, deterioros, obsolescencia y amortizaciones</i>	0.00	
	<i>Provisiones</i>	0.00	
	<i>Disminución de inventarios</i>	0.00	
	<i>Aumento por insuficiencia de estimaciones por pérdida o deterioro u obsolescencia</i>	0.00	
	<i>Aumento por insuficiencia de provisiones</i>	0.00	
	<i>Otros Gastos</i>	3,415.99	
	<i>Otros Gastos Contables No Presupuestales</i>	0.00	
<b>4</b>	<b>TOTAL DE GASTO CONTABLE (4 = 1 - 2 + 3)</b>		<b>107,241,780.03</b>

PRESIDENTE MUNICIPAL

ING. ELIAS ANTONIO LÓZANO OCHOA

PRESIDENCIA

TESORERO MUNICIPAL

C.P. J. JESUS ROJAS FERMIN


DIRECTOR DE EGRESOS Y CONTABILIDAD

C.P. J. JESUS MORAN FLORES

DIRECCIÓN DE EGRESOS

TESORERIA MUNICIPAL


"BAJO PROTESTA DE DECIR VERDAD DECLARAMOS QUE LOS ESTADOS FINANCIEROS Y SUS NOTAS, SON RAZONABLEMENTE CORRECTOS Y SON RESPONSABILIDAD DEL EMISOR"



MUNICIPIO DE TECOMAN, COL.  
Sistema Integral de Contabilidad Gubernamental  
ESTADO ANALITICO DEL ACTIVO  
DEL 1 DE ENERO AL 30 DE ABRIL DE 2020

Concepto	Saldo Inicial	Cargos del Periodo	Abonos del Periodo	Saldo Final	Variación del Periodo
<b>ACTIVO</b>					
<b>ACTIVO CIRCULANTE</b>	<b>84,028,096.13</b>	<b>1,551,667,273.23</b>	<b>1,519,049,778.13</b>	<b>116,645,591.23</b>	<b>32,617,495.10</b>
EFFECTIVO Y EQUIVALENTES	48,340,944.99	1,532,545,107.04	1,495,788,744.80	85,097,307.23	36,756,362.24
DERECHOS A RECIBIR EFECTIVO O EQUIVALENTES	35,698,751.14	19,046,247.90	23,196,715.04	31,548,284.00	-4,150,467.14
DERECHOS A RECIBIR BIENES O SERVICIOS	-11,600.00	75,918.29	64,318.29	0.00	11,600.00
INVENTARIOS	0.00	0.00	0.00	0.00	0.00
ALMACÉN	0.00	0.00	0.00	0.00	0.00
ESTIMACIÓN POR PÉRDIDAS O DETERIORO DE ACTIVOS CIRCULANTES	0.00	0.00	0.00	0.00	0.00
OTROS ACTIVOS CIRCULANTES	0.00	0.00	0.00	0.00	0.00
<b>ACTIVO NO CIRCULANTE</b>	<b>629,517,202.44</b>	<b>681,508.46</b>	<b>0.00</b>	<b>630,198,710.90</b>	<b>681,508.46</b>
INVERSIONES FINANCIERAS A LARGO PLAZO	0.00	0.00	0.00	0.00	0.00
DERECHOS A RECIBIR EFECTIVO O EQUIVALENTES A LARGO PLAZO	0.00	0.00	0.00	0.00	0.00
BIENES INMUEBLES, INFRAESTRUCTURA Y CONSTRUCCIONES EN PROCESO	497,685,847.36	679,618.45	0.00	498,365,465.81	679,618.45
BIENES MUEBLES	131,390,545.09	1,890.01	0.00	131,392,435.10	1,890.01
ACTIVOS INTANGIBLES	440,809.99	0.00	0.00	440,809.99	0.00
DEPRECIACIONES, DETERIORO Y AMORTIZACIONES ACUMULADAS DE BIENES	0.00	0.00	0.00	0.00	0.00
ACTIVOS DIFERIDOS	0.00	0.00	0.00	0.00	0.00
ESTIMACIÓN POR PÉRDIDAS O DETERIORO DE ACTIVOS NO CIRCULANTES	0.00	0.00	0.00	0.00	0.00
OTROS ACTIVOS NO CIRCULANTES	0.00	0.00	0.00	0.00	0.00
<b>TOTAL:</b>	<b>713,545,298.57</b>	<b>1,552,348,781.69</b>	<b>1,519,049,778.13</b>	<b>746,844,302.13</b>	<b>33,299,003.56</b>

"BAJO PROTESTA DE DECIR VERDAD DECLARAMOS QUE LOS ESTADOS FINANCIEROS Y SUS NOTAS, SON RAZONABLEMENTE CORRECTOS Y SON REPOSABILIDAD DEL EMISOR"



**MUNICIPIO DE TECOMAN, COL.**  
**Sistema Integral de Contabilidad Gubernamental**  
**ESTADO ANALITICO DEL ACTIVO**  
**DEL 1 DE ENERO AL 30 DE ABRIL DE 2020**

Concepto	Saldo Inicial	Cargos del Periodo	Abonos del Periodo	Saldo Final	Variación del Periodo
----------	---------------	--------------------	--------------------	-------------	-----------------------

Nota: Estas firmas corresponden al ESTADO ANALITICO DEL ACTIVO

PRESIDENTE MUNICIPAL

ING. ELIAS ANTONIO LOZANO OCHOA

PRESIDENCIA

TESORERO MUNICIPAL

C.P. J. JESUS ROJAS FERMIN


TESORERIA MUNICIPAL

DIRECTOR DE EGRESOS Y CONTABILIDAD

C.P. J. JESUS MORAN FLORES

DIRECCIÓN DE EGRESOS






**MUNICIPIO DE TECOMAN, COL.**  
**Sistema Integral de Contabilidad Gubernamental**  
**ESTADO ANALITICO DE LA DEUDA Y OTROS PASIVOS**  
**DEL 1 DE ENERO AL 30 DE ABRIL DE 2020**

Denominación de las Deudas	Moneda de Contratación	Institución o País Acreedor	Saldo Inicial del Periodo	Saldo Final del Periodo
<b>DEUDA PUBLICA</b>				
<b>Corto Plazo</b>				
<b>Deuda Interna</b>				
<i>Instituciones de Crédito</i>			0.00	0.00
BANCO AZTECA PRESTAMO	MXN-PESOS	MEXICO	0.00	0.00
BANCO AFIRME PRESTAMO	MXN-PESOS	MEXICO	25,800,000.00	17,200,000.00
CREDITO BANOBRAS 7184	MXN - PESOS	MEXICO	0.00	83,488.48
CREDITO BANOBRAS 7186	MXN - PESOS	MEXICO	0.00	1,519,859.41
CREDITO BANOBRAS 7212	MXN - PESOS	MEXICO	0.00	1,190,269.88
<i>Títulos y Valores</i>			0.00	0.00
<i>Arrendamientos Financieros</i>			0.00	0.00
<b>Deuda Externa</b>				
<i>Organismos Financieros Internacionales</i>			0.00	0.00
<i>Deuda Bilateral</i>			0.00	0.00
<i>Títulos y Valores</i>			0.00	0.00
<i>Arrendamientos Financieros</i>			0.00	0.00
<b>Subtotal Corto Plazo</b>			<b>25,800,000.00</b>	<b>19,993,617.77</b>
<b>Largo Plazo</b>				
<b>Deuda Interna</b>				
<i>Instituciones de Crédito</i>			0.00	0.00
CREDITO BANOBRAS 7184	MXN - PESOS	MEXICO	1,480,012.36	1,356,606.28
CREDITO BANOBRAS 7186	MXN - PESOS	MEXICO	26,942,767.38	24,696,231.26
CREDITO BANOBRAS 7212	MXN - PESOS	MEXICO	20,204,862.98	18,445,450.38
<i>Títulos y Valores</i>			0.00	0.00
<i>Arrendamientos Financieros</i>			0.00	0.00
<b>Deuda Externa</b>				
<i>Organismos Financieros Internacionales</i>			0.00	0.00
<i>Deuda Bilateral</i>			0.00	0.00
<i>Títulos y Valores</i>			0.00	0.00

"BAJO PROTESTA DE DECIR VERDAD DECLARAMOS QUE LOS ESTADOS FINANCIEROS Y SUS NOTAS, SON RAZONABLEMENTE CORRECTOS Y SON RESPONSABILIDAD DEL EMISOR"



MUNICIPIO DE TECOMAN, COL.  
 Sistema Integral de Contabilidad Gubernamental  
**ESTADO ANALITICO DE LA DEUDA Y OTROS PASIVOS**  
 DEL 1 DE ENERO AL 30 DE ABRIL DE 2020

Denominación de las Deudas	Moneda de Contratación	Institución o País Acreedor	Saldo Inicial del Periodo	Saldo Final del Periodo
Arrendamientos Financieros			0.00	0.00
<b>Subtotal Largo Plazo</b>			<b>48,627,642.72</b>	<b>44,498,287.92</b>
<b>Otros Pasivos</b>			<b>189,854,266.41</b>	<b>153,046,253.28</b>
<b>Total Deuda y Otros Pasivos</b>			<b>264,281,909.13</b>	<b>217,538,158.97</b>

  
 PRESIDENTE MUNICIPAL  
  
**ING. ELIAS ANTONIO LOZANO OCHOA**  
 PRESIDENCIA

TESORERO MUNICIPAL  
  
**C.P. J. JESUS ROJAS FERMIN**  
  
 TESORERIA MUNICIPAL


DIRECTOR DE EGRESOS Y CONTABILIDAD  
  
**C.P. J. JESUS MORAN FLORES**  
  
 DIRECCIÓN DE EGRESOS



MUNICIPIO DE TECOMAN, COL.  
Sistema Integral de Contabilidad Gubernamental  
CUENTA ECONOMICA  
DEL 1 DE ENERO AL 30 DE ABRIL DE 2020

Clave	Descripción	Importe	Total
<b>1</b>	<b>INGRESOS CORRIENTES</b>		<b>187,654,235.54</b>
<b>1-1</b>	<b>INGRESOS DE LA GESTION</b>		
	<i>Impuestos</i>		
	-Impuestos sobre el ingreso, las utilidades y las ganancias del capital	98,376.66	
	-Impuestos sobre la nómina y la fuerza de trabajo	0.00	
	-Impuestos sobre la propiedad	28,752,126.09	
	-Impuestos sobre la producción, el consumo y las transacciones	1,277,712.44	
	-Impuestos sobre el comercio y las transacciones/Comercio Exterior	0.00	
	-Impuestos Ecológicos	0.00	
	-Accesorios	906,853.73	
	-Otros Impuestos	0.00	
	<i>Contribuciones a la Seguridad Social</i>	0.00	
	<i>Ingresos no tributarios</i>		
	-Contribución de mejoras	0.00	
	-Derechos	13,533,831.50	
	-Productos de Tipo Corriente	1,556,629.58	
	-Aprovechamientos de Tipo Corriente	816,647.94	
	-Otros ingresos no tributarios	0.00	
	<i>Venta de bienes y servicios de las administraciones públicas</i>	0.00	
	<i>Renta de la propiedad</i>		
	-Intereses		
	Internos	0.00	
	Externos	0.00	
	-Dividendos y otros retiros	0.00	
	-Otras	0.00	
	<i>Incremento de existencias</i>	0.00	
	<i>Otros ingresos de la gestión</i>	0.00	
<b>1-2</b>	<b>TRANSFERENCIAS Y ASIGNACIONES CORRIENTES RECIBIDAS</b>		
	<i>Transferencias y Asignaciones Corrientes</i>		
	-Del sector privado	0.00	
	-Del sector público	72,558,784.40	
	-Del sector externo	0.00	
	<i>Participaciones</i>	68,153,273.20	
	<i>Donaciones corrientes recibidas</i>	0.00	
	<i>Otros ingresos corrientes</i>	0.00	
<b>2</b>	<b>GASTOS CORRIENTES</b>		<b>107,254,955.33</b>
<b>2-1</b>	<b>GASTOS DE CONSUMO</b>		
	<i>Remuneraciones</i>		
	-Sueldos y salarios	58,494,133.84	
	-Contribuciones sociales	3,871,072.35	
	-Impuestos sobre nóminas	0.00	
	<i>Compra de bienes y servicios</i>	14,116,522.83	
	<i>Disminución de existencias</i>	0.00	
	<i>Depreciación y Amortización</i>	0.00	
<b>2-2</b>	<b>PRESTACIONES DE SEGURIDAD SOCIAL</b>		
	<i>Jubilaciones</i>	19,277,188.99	
	<i>Pensiones</i>	0.00	
	<i>Otros</i>	0.00	
<b>2-3</b>	<b>GASTOS DE LA PROPIEDAD</b>		
	<i>Intereses</i>		

"BAJO PROTESTA DE DECIR VERDAD DECLARAMOS QUE LOS ESTADOS FINANCIEROS Y SUS NOTAS, SON RAZONABLEMENTE CORRECTOS Y SON RESPONSABILIDAD DEL EMISOR"



**MUNICIPIO DE TECOMAN, COL.**  
**Sistema Integral de Contabilidad Gubernamental**  
**CUENTA ECONOMICA**  
**DEL 1 DE ENERO AL 30 DE ABRIL DE 2020**

Clave	Descripción	Importe	Total
	-Internos	2,065,299.37	
	-Externos	0.00	
	<i>Dividendos y otras rentas distribuidas</i>	152,004.01	
	<i>Otros gastos de la propiedad</i>	0.00	
<b>2-4</b>	<b>TRANSFERENCIAS Y ASIGNACIONES CORRIENTES OTORGADAS</b>		
	<i>Subsidios y Subvenciones</i>	0.00	
	<i>Transferencias corrientes</i>		
	-Al sector privado	417,592.00	
	-Al sector público	8,699,999.65	
	-Al sector externo	0.00	
	<i>Participaciones</i>	144,551.00	
<b>2-5</b>	<b>OTROS GASTOS CORRIENTES</b>	<b>16,591.29</b>	
<b>3</b>	<b>RESULTADO ECONOMICO AHORRO/DESAHORRO</b>	<b>0.00</b>	<b>80,399,280.21</b>
<b>4</b>	<b>INGRESOS DE CAPITAL</b>		<b>0.00</b>
<b>4-1</b>	<b>INGRESOS PROPIOS DE CAPITAL</b>		
	<i>Ingresos de Capital de las Administraciones Públicas</i>		
	-Productos de Capital	0.00	
	-Aprovechamientos de Capital	0.00	
	-Otros	0.00	
	<i>Venta de activos fijos, objetos de valor y no producidos</i>	0.00	
	<i>Disminución de existencias</i>	0.00	
	<i>Variación depreciación y amortización acumulada</i>	0.00	
<b>4-2</b>	<b>TRANSFERENCIAS DE CAPITAL RECIBIDAS</b>		
	<i>Transferencias</i>		
	-Al sector privado	0.00	
	-Al sector público	0.00	
	-Al sector externo	0.00	
<b>4-3</b>	<b>RECUPERACION DE ACTIVOS FINANCIEROS (adquiridos con fines de política económica)</b>	<b>0.00</b>	
<b>5</b>	<b>GASTOS DE CAPITAL</b>		<b>681,508.46</b>
<b>5-1</b>	<b>FORMACION DE CAPITAL</b>		
	<i>Formación de Capital fijo</i>		
	Construcciones en Proceso	679,618.45	
	Edificios y estructuras	0.00	
	Maquinaria y Equipo	1,890.01	
	Otros activos fijos	0.00	
	<i>Incremento de existencias</i>	0.00	
	<i>Objetos de valor</i>	0.00	
	<i>Activos no producidos</i>	0.00	
<b>5-2</b>	<b>TRANSFERENCIAS Y ASIGNACIONES DE CAPITAL OTORGADAS</b>		
	<i>Transferencias de Capital</i>		
	-Al sector privado	0.00	
	-Al sector público	0.00	
	-Al sector externo	0.00	
	<i>Participaciones</i>	0.00	
<b>5-3</b>	<b>INVERSION FINANCIERA (con fines de política económica)</b>		
	<i>Acciones y otras participaciones de capital</i>		
	Internos	0.00	


"BAJO PROTESTA DE DECIR VERDAD DECLARAMOS QUE LOS ESTADOS FINANCIEROS Y SUS NOTAS, SON RAZONABLEMENTE CORRECTOS Y SON REPOSABILIDAD DEL EMISOR



**MUNICIPIO DE TECOMAN, COL.**  
**Sistema Integral de Contabilidad Gubernamental**  
**CUENTA ECONOMICA**  
**DEL 1 DE ENERO AL 30 DE ABRIL DE 2020**

Clave	Descripción	Importe	Total
	Externos	0.00	
	<i>Concesión de préstamos</i>		
	Internos	0.00	
	Externos	0.00	
	<i>Títulos y valores representativos de la deuda</i>	0.00	
<b>6</b>	<b>INGRESOS TOTALES (1+4)</b>		<b>187,654,235.54</b>
<b>7</b>	<b>GASTOS TOTALES (2+5)</b>		<b>107,936,463.79</b>
<b>8</b>	<b>GASTO PROGRAMABLE: (2+5-Participaciones-intereses y otros gastos de la deuda)</b>		<b>105,726,613.42</b>
<b>9</b>	<b>RESULTADO FINANCIERO SUPERAVIT/(DEFICIT): (3+4-5)</b>		<b>79,717,771.75</b>
<b>10</b>	<b>RESULTADO PRIMARIO SUPERAVIT/(DEFICIT) PRIMARIO: (9-intereses)</b>		<b>77,652,472.38</b>
<b>11</b>	<b>FUENTES FINANCIERAS</b>		<b>8,279,821.94</b>
<b>11-1</b>	<b>DISMINUCION DE ACTIVOS FINANCIEROS</b>		
	<i>Disminución de caja y bancos (efectivos y equivalente)</i>	0.00	
	<i>Disminución de cuentas por cobrar</i>	4,150,467.14	
	<i>Disminución de documentos por cobrar</i>	0.00	
	<i>Disminución de inversiones financieras de corto plazo</i>	0.00	
	<i>Recuperación de inversiones financieras a largo plazo con fines de liquidez</i>	0.00	
	Acciones y otras participaciones de capital		
	Internos	0.00	
	Externos	0.00	
	Concesión de préstamos		
	Internos	0.00	
	Externos	0.00	
	Títulos y valores representativos de la deuda	0.00	
	<i>Disminución de otros activos financieros</i>	0.00	
<b>11-2</b>	<b>INCREMENTO DE PASIVOS</b>		
	<i>Incremento de cuentas por pagar</i>	0.00	
	<i>Incremento de documentos por pagar</i>	0.00	
	<i>Incremento de otros pasivos de corto plazo</i>	0.00	
	<i>Endeudamiento público</i>		
	Interno		
	Colocación de títulos y valores de la deuda pública interna	4,129,354.80	
	Obtención de Préstamos internos	0.00	
	Otros	0.00	
	Externo		
	Colocación de títulos y valores de la deuda pública externa	0.00	
	Obtención de Préstamos externos	0.00	
	Otros	0.00	
	<i>Incremento de otros pasivos de largo plazo</i>	0.00	
<b>11-3</b>	<b>INCREMENTO DEL PATRIMONIO</b>	<b>0.00</b>	


"BAJO PROTESTA DE DECIR VERDAD DECLARAMOS QUE LOS ESTADOS FINANCIEROS Y SUS NOTAS, SON RAZONABLEMENTE CORRECTOS Y SON REPOSABILIDAD DEL EMISOR"




MUNICIPIO DE TECOMAN, COL.  
Sistema Integral de Contabilidad Gubernamental  
CUENTA ECONOMICA  
DEL 1 DE ENERO AL 30 DE ABRIL DE 2020

Clave	Descripción	Importe	Total
<b>12</b>	<b>APLICACIONES FINANCIERAS (USOS)</b>		<b>74,358,619.43</b>
<b>12-1</b>	<b>INCREMENTO DE ACTIVOS FINANCIEROS</b>		
	<i>Incremento de caja y bancos (efectivos y equivalente)</i>	36,756,362.24	
	<i>Incremento de cuentas por cobrar</i>	0.00	
	<i>Incremento de documentos por cobrar</i>	0.00	
	<i>Incremento de inversiones financieras de corto plazo</i>	0.00	
	<i>Inversiones financieras a largo plazo con fines de liquidez</i>		
	Acciones y otras participaciones de capital		
	Internos	0.00	
	Externos	0.00	
	Concesiones de préstamos		
	Internos	0.00	
	Externos	0.00	
	Títulos y Valores representativos de la deuda	0.00	
	Compra de obligaciones negociables	0.00	
	Concesión de préstamos	0.00	
	<i>Incremento de otros activos financieros</i>	11,600.00	
<b>12-2</b>	<b>DISMINUCION DE PASIVOS</b>		
	<i>Disminución de cuentas por pagar</i>	23,175,870.85	
	<i>Disminución de documentos por pagar</i>	0.00	
	<i>Disminución de otros pasivos de corto plazo</i>	0.00	
	<i>Amortización de la deuda</i>		
	Interna		
	Amortización de títulos y valores de la deuda pública interna	9,935,737.03	
	Amortización de préstamos internos	0.00	
	Otra	0.00	
	Externa		
	Amortización de títulos y valores de la deuda pública externa	0.00	
	Amortización de préstamos externos	0.00	
	Otra	0.00	
	<i>Disminución de otros pasivos de largo plazo</i>	4,129,354.80	
<b>12-3</b>	<b>DISMINUCION DE PATRIMONIO</b>	<b>349,694.51</b>	


- **Información Presupuestaria**



- **Información Presupuestaria**  
*Estado Analítico de Ingresos*








**MUNICIPIO DE TECOMAN, COL.**  
**Sistema Integral de Contabilidad Gubernamental**  
**ESTADO ANALITICO DE INGRESOS**  
**DEL 1 DE ENERO AL 30 DE ABRIL DE 2020**

Análisis por: Clasificación por Rubro de Ingresos

Clave Presupuestaria	Descripción	Est Ene-Abr	AyR Ene-Abr	PrM Ene-Abr	Dev Ene-Abr	Rec Ene-Abr	Dif Ene-Abr
Rubro-Tipo							
<b>1 0</b>	<b>IMPUESTOS</b>	<b>30,700,981.97</b>	<b>0.00</b>	<b>30,700,981.97</b>	<b>31,035,068.92</b>	<b>31,035,068.92</b>	<b>334,086.95</b>
1 1	IMPUESTOS SOBRE LOS INGRESOS	127,424.47	0.00	127,424.47	98,376.66	98,376.66	-29,047.81
1 2	IMPUESTOS SOBRE EL PATRIMONIO	27,747,524.78	0.00	27,747,524.78	28,752,126.09	28,752,126.09	1,004,601.31
1 3	IMPUESTOS SOBRE LA PRODUCCIÓN, EL CONSUMO Y LAS TRANSACCIONES	1,999,875.20	0.00	1,999,875.20	1,277,712.44	1,277,712.44	-722,162.76
1 4	IMPUESTOS AL COMERCIO EXTERIOR	0.00	0.00	0.00	0.00	0.00	0.00
1 5	IMPUESTOS SOBRE NÓMINAS Y ASIMILABLES	0.00	0.00	0.00	0.00	0.00	0.00
1 6	IMPUESTOS ECOLÓGICOS	0.00	0.00	0.00	0.00	0.00	0.00
1 7	ACCESORIOS DE IMPUESTOS	826,157.52	0.00	826,157.52	906,853.73	906,853.73	80,696.21
1 8	OTROS IMPUESTOS	0.00	0.00	0.00	0.00	0.00	0.00
1 9	IMPUESTOS NO COMPRENDIDOS EN LA LEY DE INGRESOS VIGENTE, CAUSADOS EN EJERCICIOS FISCALES ANTERIORES PENDIENTES DE LIQUIDACIÓN O PAGO	0.00	0.00	0.00	0.00	0.00	0.00
<b>2 0</b>	<b>CUOTAS Y APORTACIONES DE SEGURIDAD SOCIAL</b>	<b>0.00</b>	<b>0.00</b>	<b>0.00</b>	<b>0.00</b>	<b>0.00</b>	<b>0.00</b>
2 1	APORTACIONES PARA FONDOS DE VIVIENDA	0.00	0.00	0.00	0.00	0.00	0.00
2 2	CUOTAS PARA LA SEGURIDAD SOCIAL	0.00	0.00	0.00	0.00	0.00	0.00
2 3	CUOTAS DE AHORRO PARA EL RETIRO	0.00	0.00	0.00	0.00	0.00	0.00
2 4	OTRAS CUOTAS Y APORTACIONES PARA LA SEGURIDAD SOCIAL	0.00	0.00	0.00	0.00	0.00	0.00
2 5	ACCESORIOS DE CUOTAS Y APORTACIONES DE SEGURIDAD SOCIAL	0.00	0.00	0.00	0.00	0.00	0.00
<b>3 0</b>	<b>CONTRIBUCIONES DE MEJORAS</b>	<b>0.00</b>	<b>0.00</b>	<b>0.00</b>	<b>0.00</b>	<b>0.00</b>	<b>0.00</b>
3 1	CONTRIBUCIONES DE MEJORAS POR OBRAS PÚBLICAS	0.00	0.00	0.00	0.00	0.00	0.00
3 9	CONTRIBUCIONES DE MEJORAS NO COMPRENDIDAS EN LA LEY DE INGRESOS VIGENTE, CAUSADAS EN EJERCICIOS FISCALES ANTERIORES PENDIENTES DE LIQUIDACIÓN O PAGO	0.00	0.00	0.00	0.00	0.00	0.00
<b>4 0</b>	<b>DERECHOS</b>	<b>13,638,381.91</b>	<b>0.00</b>	<b>13,638,381.91</b>	<b>13,533,831.50</b>	<b>13,533,831.50</b>	<b>-104,550.41</b>
4 1	DERECHOS POR EL USO, GOCE, APROVECHAMIENTO O EXPLOTACIÓN DE BIENES DE DOMINIO PÚBLICO	484,390.56	0.00	484,390.56	376,309.34	376,309.34	-108,081.22
4 3	DERECHOS POR PRESTACIÓN DE SERVICIOS	8,379,714.32	0.00	8,379,714.32	7,408,020.16	7,408,020.16	-971,694.16
4 4	OTROS DERECHOS	4,609,352.39	0.00	4,609,352.39	5,650,551.38	5,650,551.38	1,041,198.99
4 5	ACCESORIOS DE DERECHOS	164,924.64	0.00	164,924.64	98,950.62	98,950.62	-65,974.02
4 9	DERECHOS NO COMPRENDIDOS EN LA LEY DE INGRESOS VIGENTE, CAUSADOS EN EJERCICIOS FISCALES ANTERIORES PENDIENTES DE LIQUIDACIÓN O PAGO	0.00	0.00	0.00	0.00	0.00	0.00
<b>5 0</b>	<b>PRODUCTOS</b>	<b>720,225.23</b>	<b>0.00</b>	<b>720,225.23</b>	<b>1,556,629.58</b>	<b>1,556,629.58</b>	<b>836,404.35</b>
5 1	PRODUCTOS	720,225.23	0.00	720,225.23	1,556,629.58	1,556,629.58	836,404.35

"BAJO PROTESTA DE DECIR VERDAD DECLARAMOS QUE LOS ESTADOS FINANCIEROS Y SUS NOTAS, SON RAZONABLEMENTE CORRECTOS Y SON REPOSABILIDAD DEL EMISOR"




**MUNICIPIO DE TECOMAN, COL.**  
**Sistema Integral de Contabilidad Gubernamental**  
**ESTADO ANALITICO DE INGRESOS**  
**DEL 1 DE ENERO AL 30 DE ABRIL DE 2020**

Análisis por: Clasificación por Rubro de Ingresos

Clave Presupuestaria	Descripción	Est Ene-Abr	AyR Ene-Abr	PrM Ene-Abr	Dev Ene-Abr	Rec Ene-Abr	Dif Ene-Abr
Rubro-Tipo							
5 9	PRODUCTOS NO COMPRENDIDOS EN LA LEY DE INGRESOS VIGENTE, CAUSADOS EN EJERCICIOS FISCALES ANTERIORES PENDIENTES DE LIQUIDACIÓN O PAGO	0.00	0.00	0.00	0.00	0.00	0.00
<b>6 0</b>	<b>APROVECHAMIENTOS</b>	<b>653,189.16</b>	<b>0.00</b>	<b>653,189.16</b>	<b>816,647.94</b>	<b>816,647.94</b>	<b>163,458.78</b>
6 1	APROVECHAMIENTOS	653,189.16	0.00	653,189.16	816,647.94	816,647.94	163,458.78
6 2	APROVECHAMIENTOS PATRIMONIALES	0.00	0.00	0.00	0.00	0.00	0.00
6 3	ACCESORIOS DE APROVECHAMIENTOS	0.00	0.00	0.00	0.00	0.00	0.00
6 9	APROVECHAMIENTOS NO COMPRENDIDOS EN LA LEY DE INGRESOS VIGENTE, CAUSADOS EN EJERCICIOS FISCALES ANTERIORES PENDIENTES DE LIQUIDACIÓN O PAGO	0.00	0.00	0.00	0.00	0.00	0.00
<b>7 0</b>	<b>INGRESOS POR VENTA DE BIENES, PRESTACIÓN DE SERVICIOS Y OTROS INGRESOS</b>	<b>0.00</b>	<b>0.00</b>	<b>0.00</b>	<b>0.00</b>	<b>0.00</b>	<b>0.00</b>
7 1	INGRESOS POR VENTA DE BIENES Y PRESTACIÓN DE SERVICIOS DE INSTITUCIONES PÚBLICAS DE SEGURIDAD SOCIAL	0.00	0.00	0.00	0.00	0.00	0.00
7 2	INGRESOS POR VENTA DE BIENES Y PRESTACIÓN DE SERVICIOS DE EMPRESAS PRODUCTIVAS DEL ESTADO	0.00	0.00	0.00	0.00	0.00	0.00
7 3	INGRESOS POR VENTA DE BIENES Y PRESTACIÓN DE SERVICIOS DE ENTIDADES PARAESTATALES Y FIDEICOMISOS NO EMPRESARIALES Y NO FINANCIEROS	0.00	0.00	0.00	0.00	0.00	0.00
7 4	INGRESOS POR VENTA DE BIENES Y PRESTACIÓN DE SERVICIOS DE ENTIDADES PARAESTATALES EMPRESARIALES NO FINANCIERAS CON PARTICIPACIÓN ESTATAL MAYORITARIA	0.00	0.00	0.00	0.00	0.00	0.00
7 5	INGRESOS POR VENTA DE BIENES Y PRESTACIÓN DE SERVICIOS DE ENTIDADES PARAESTATALES EMPRESARIALES FINANCIERAS MONETARIAS CON PARTICIPACIÓN ESTATAL MAYORITARIA	0.00	0.00	0.00	0.00	0.00	0.00
7 6	INGRESOS POR VENTA DE BIENES Y PRESTACIÓN DE SERVICIOS DE ENTIDADES PARAESTATALES EMPRESARIALES FINANCIERAS NO MONETARIAS CON PARTICIPACIÓN ESTATAL MAYORITARIA	0.00	0.00	0.00	0.00	0.00	0.00
7 7	INGRESOS POR VENTA DE BIENES Y PRESTACIÓN DE SERVICIOS DE FIDEICOMISOS FINANCIEROS PÚBLICOS CON PARTICIPACIÓN ESTATAL MAYORITARIA	0.00	0.00	0.00	0.00	0.00	0.00
7 8	INGRESOS POR VENTA DE BIENES Y PRESTACIÓN DE SERVICIOS DE LOS PODERES LEGISLATIVO Y JUDICIAL, Y DE LOS ÓRGANOS AUTÓNOMOS	0.00	0.00	0.00	0.00	0.00	0.00
7 9	OTROS INGRESOS	0.00	0.00	0.00	0.00	0.00	0.00
<b>8 0</b>	<b>PARTICIPACIONES, APORTACIONES, CONVENIOS, INCENTIVOS DERIVADOS DE LA COLABORACIÓN FISCAL Y FONDOS DISTINTOS DE APORTACIONES</b>	<b>115,469,407.05</b>	<b>2,558,576.55</b>	<b>118,027,983.60</b>	<b>140,712,057.60</b>	<b>140,712,057.60</b>	<b>25,242,650.55</b>

"BAJO PROTESTA DE DECIR VERDAD DECLARAMOS QUE LOS ESTADOS FINANCIEROS Y SUS NOTAS, SON RAZONABLEMENTE CORRECTOS Y SON RESPONSABILIDAD DEL EMISOR"



**MUNICIPIO DE TECOMAN, COL.**  
**Sistema Integral de Contabilidad Gubernamental**  
**ESTADO ANALITICO DE INGRESOS**  
**DEL 1 DE ENERO AL 30 DE ABRIL DE 2020**

Análisis por: Clasificación por Rubro de Ingresos

Clave Presupuestaria	Descripción	Est Ene-Abr	AyR Ene-Abr	PrM Ene-Abr	Dev Ene-Abr	Rec Ene-Abr	Dif Ene-Abr
Rubro-Tipo							
8 1	PARTICIPACIONES	62,678,371.15	0.00	62,678,371.15	68,153,273.20	68,153,273.20	5,474,902.05
8 2	APORTACIONES	52,372,646.62	66,487.89	52,439,134.51	54,009,951.00	54,009,951.00	1,637,304.38
8 3	CONVENIOS	418,389.28	2,492,088.66	2,910,477.94	18,548,833.40	18,548,833.40	18,130,444.12
8 4	INCENTIVOS DERIVADOS DE LA COLABORACIÓN FISCAL	0.00	0.00	0.00	0.00	0.00	0.00
8 5	FONDOS DISTINTOS DE APORTACIONES	0.00	0.00	0.00	0.00	0.00	0.00
<b>9 0</b>	<b>TRANSFERENCIAS, ASIGNACIONES, SUBSIDIOS Y SUBVENCIONES, Y PENSIONES Y JUBILACIONES</b>	<b>0.00</b>	<b>0.00</b>	<b>0.00</b>	<b>0.00</b>	<b>0.00</b>	<b>0.00</b>
9 1	TRANSFERENCIAS Y ASIGNACIONES	0.00	0.00	0.00	0.00	0.00	0.00
9 3	SUBSIDIOS Y SUBVENCIONES	0.00	0.00	0.00	0.00	0.00	0.00
9 5	PENSIONES Y JUBILACIONES	0.00	0.00	0.00	0.00	0.00	0.00
9 7	TRANSFERENCIAS DEL FONDO MEXICANO DEL PETRÓLEO PARA LA ESTABILIZACIÓN Y EL DESARROLLO	0.00	0.00	0.00	0.00	0.00	0.00
<b>10 0</b>	<b>INGRESOS DERIVADOS DE FINANCIAMIENTOS</b>	<b>0.00</b>	<b>0.00</b>	<b>0.00</b>	<b>0.00</b>	<b>0.00</b>	<b>0.00</b>
10 1	ENDEUDAMIENTO INTERNO	0.00	0.00	0.00	0.00	0.00	0.00
10 2	ENDEUDAMIENTO EXTERNO	0.00	0.00	0.00	0.00	0.00	0.00
10 3	FINANCIAMIENTO INTERNO	0.00	0.00	0.00	0.00	0.00	0.00
<b>TOTAL:</b>		<b>161,182,185.32</b>	<b>2,558,576.55</b>	<b>163,740,761.87</b>	<b>187,654,235.54</b>	<b>187,654,235.54</b>	<b>26,472,050.22</b>

**Ingresos excedentes:**

**26,472,050.22**

"BAJO PROTESTA DE DECIR VERDAD DECLARAMOS QUE LOS ESTADOS FINANCIEROS Y SUS NOTAS, SON RAZONABLEMENTE CORRECTOS Y SON REPOSABILIDAD DEL EMISOR"




**MUNICIPIO DE TECOMAN, COL.**  
**Sistema Integral de Contabilidad Gubernamental**  
**ESTADO ANALITICO DE INGRESOS**  
**DEL 1 DE ENERO AL 30 DE ABRIL DE 2020**

Análisis por: Fuente de Financiamiento

Clave Presupuestaria	Descripción	Est Ene-Abr	AyR Ene-Abr	PrM Ene-Abr	Dev Ene-Abr	Rec Ene-Abr	Dif Ene-Abr
Rubro-Tipo							
<b>INGRESOS DEL GOBIERNO</b>							
<b>1 0</b>	<b>IMPUESTOS</b>	<b>30,700,981.97</b>	<b>0.00</b>	<b>30,700,981.97</b>	<b>31,035,068.92</b>	<b>31,035,068.92</b>	<b>334,086.95</b>
1 1	IMPUESTOS SOBRE LOS INGRESOS	127,424.47	0.00	127,424.47	98,376.66	98,376.66	-29,047.81
1 2	IMPUESTOS SOBRE EL PATRIMONIO	27,747,524.78	0.00	27,747,524.78	28,752,126.09	28,752,126.09	1,004,601.31
1 3	IMPUESTOS SOBRE LA PRODUCCIÓN, EL CONSUMO Y LAS TRANSACCIONES	1,999,875.20	0.00	1,999,875.20	1,277,712.44	1,277,712.44	-722,162.76
1 4	IMPUESTOS AL COMERCIO EXTERIOR	0.00	0.00	0.00	0.00	0.00	0.00
1 5	IMPUESTOS SOBRE NÓMINAS Y ASIMILABLES	0.00	0.00	0.00	0.00	0.00	0.00
1 6	IMPUESTOS ECOLÓGICOS	0.00	0.00	0.00	0.00	0.00	0.00
1 7	ACCESORIOS DE IMPUESTOS	826,157.52	0.00	826,157.52	906,853.73	906,853.73	80,696.21
1 8	OTROS IMPUESTOS	0.00	0.00	0.00	0.00	0.00	0.00
1 9	IMPUESTOS NO COMPRENDIDOS EN LA LEY DE INGRESOS VIGENTE, CAUSADOS EN EJERCICIOS FISCALES ANTERIORES PENDIENTES DE LIQUIDACIÓN O PAGO	0.00	0.00	0.00	0.00	0.00	0.00
<b>2 0</b>	<b>CUOTAS Y APORTACIONES DE SEGURIDAD SOCIAL</b>	<b>0.00</b>	<b>0.00</b>	<b>0.00</b>	<b>0.00</b>	<b>0.00</b>	<b>0.00</b>
2 1	APORTACIONES PARA FONDOS DE VIVIENDA	0.00	0.00	0.00	0.00	0.00	0.00
2 2	CUOTAS PARA LA SEGURIDAD SOCIAL	0.00	0.00	0.00	0.00	0.00	0.00
2 3	CUOTAS DE AHORRO PARA EL RETIRO	0.00	0.00	0.00	0.00	0.00	0.00
2 4	OTRAS CUOTAS Y APORTACIONES PARA LA SEGURIDAD SOCIAL	0.00	0.00	0.00	0.00	0.00	0.00
2 5	ACCESORIOS DE CUOTAS Y APORTACIONES DE SEGURIDAD SOCIAL	0.00	0.00	0.00	0.00	0.00	0.00
<b>3 0</b>	<b>CONTRIBUCIONES DE MEJORAS</b>	<b>0.00</b>	<b>0.00</b>	<b>0.00</b>	<b>0.00</b>	<b>0.00</b>	<b>0.00</b>
3 1	CONTRIBUCIONES DE MEJORAS POR OBRAS PÚBLICAS	0.00	0.00	0.00	0.00	0.00	0.00
3 9	CONTRIBUCIONES DE MEJORAS NO COMPRENDIDAS EN LA LEY DE INGRESOS VIGENTE, CAUSADAS EN EJERCICIOS FISCALES ANTERIORES PENDIENTES DE LIQUIDACIÓN O PAGO	0.00	0.00	0.00	0.00	0.00	0.00
<b>4 0</b>	<b>DERECHOS</b>	<b>13,638,381.91</b>	<b>0.00</b>	<b>13,638,381.91</b>	<b>13,533,831.50</b>	<b>13,533,831.50</b>	<b>-104,550.41</b>
4 1	DERECHOS POR EL USO, GOCE, APROVECHAMIENTO O EXPLOTACIÓN DE BIENES DE DOMINIO PÚBLICO	484,390.56	0.00	484,390.56	376,309.34	376,309.34	-108,081.22
4 3	DERECHOS POR PRESTACIÓN DE SERVICIOS	8,379,714.32	0.00	8,379,714.32	7,408,020.16	7,408,020.16	-971,694.16
4 4	OTROS DERECHOS	4,609,352.39	0.00	4,609,352.39	5,650,551.38	5,650,551.38	1,041,198.99
4 5	ACCESORIOS DE DERECHOS	164,924.64	0.00	164,924.64	98,950.62	98,950.62	-65,974.02
4 9	DERECHOS NO COMPRENDIDOS EN LA LEY DE INGRESOS VIGENTE, CAUSADOS EN EJERCICIOS FISCALES ANTERIORES PENDIENTES DE LIQUIDACIÓN O PAGO	0.00	0.00	0.00	0.00	0.00	0.00

"BAJO PROTESTA DE DECIR VERDAD DECLARAMOS QUE LOS ESTADOS FINANCIEROS Y SUS NOTAS, SON RAZONABLEMENTE CORRECTOS Y SON REPOSABILIDAD DEL EMISOR"




**MUNICIPIO DE TECOMAN, COL.**  
**Sistema Integral de Contabilidad Gubernamental**  
**ESTADO ANALITICO DE INGRESOS**  
**DEL 1 DE ENERO AL 30 DE ABRIL DE 2020**

Análisis por: Fuente de Financiamiento

Clave Presupuestaria	Descripción	Est Ene-Abr	AyR Ene-Abr	PrM Ene-Abr	Dev Ene-Abr	Rec Ene-Abr	Dif Ene-Abr
Rubro-Tipo							
<b>5 0</b>	<b>PRODUCTOS</b>	<b>720,225.23</b>	<b>0.00</b>	<b>720,225.23</b>	<b>1,556,629.58</b>	<b>1,556,629.58</b>	<b>836,404.35</b>
5 1	PRODUCTOS	720,225.23	0.00	720,225.23	1,556,629.58	1,556,629.58	836,404.35
5 9	PRODUCTOS NO COMPRENDIDOS EN LA LEY DE INGRESOS VIGENTE, CAUSADOS EN EJERCICIOS FISCALES ANTERIORES PENDIENTES DE LIQUIDACIÓN O PAGO	0.00	0.00	0.00	0.00	0.00	0.00
<b>6 0</b>	<b>APROVECHAMIENTOS</b>	<b>653,189.16</b>	<b>0.00</b>	<b>653,189.16</b>	<b>816,647.94</b>	<b>816,647.94</b>	<b>163,458.78</b>
6 1	APROVECHAMIENTOS	653,189.16	0.00	653,189.16	816,647.94	816,647.94	163,458.78
6 2	APROVECHAMIENTOS PATRIMONIALES	0.00	0.00	0.00	0.00	0.00	0.00
6 3	ACCESORIOS DE APROVECHAMIENTOS	0.00	0.00	0.00	0.00	0.00	0.00
6 9	APROVECHAMIENTOS NO COMPRENDIDOS EN LA LEY DE INGRESOS VIGENTE, CAUSADOS EN EJERCICIOS FISCALES ANTERIORES PENDIENTES DE LIQUIDACIÓN O PAGO	0.00	0.00	0.00	0.00	0.00	0.00
<b>7 0</b>	<b>INGRESOS POR VENTA DE BIENES, PRESTACIÓN DE SERVICIOS Y OTROS INGRESOS</b>	<b>0.00</b>	<b>0.00</b>	<b>0.00</b>	<b>0.00</b>	<b>0.00</b>	<b>0.00</b>
7 1	INGRESOS POR VENTA DE BIENES Y PRESTACIÓN DE SERVICIOS DE INSTITUCIONES PÚBLICAS DE SEGURIDAD SOCIAL	0.00	0.00	0.00	0.00	0.00	0.00
7 2	INGRESOS POR VENTA DE BIENES Y PRESTACIÓN DE SERVICIOS DE EMPRESAS PRODUCTIVAS DEL ESTADO	0.00	0.00	0.00	0.00	0.00	0.00
7 3	INGRESOS POR VENTA DE BIENES Y PRESTACIÓN DE SERVICIOS DE ENTIDADES PARAESTATALES Y FIDEICOMISOS NO EMPRESARIALES Y NO FINANCIEROS	0.00	0.00	0.00	0.00	0.00	0.00
7 4	INGRESOS POR VENTA DE BIENES Y PRESTACIÓN DE SERVICIOS DE ENTIDADES PARAESTATALES EMPRESARIALES NO FINANCIERAS CON PARTICIPACIÓN ESTATAL MAYORITARIA	0.00	0.00	0.00	0.00	0.00	0.00
7 5	INGRESOS POR VENTA DE BIENES Y PRESTACIÓN DE SERVICIOS DE ENTIDADES PARAESTATALES EMPRESARIALES FINANCIERAS MONETARIAS CON PARTICIPACIÓN ESTATAL MAYORITARIA	0.00	0.00	0.00	0.00	0.00	0.00
7 6	INGRESOS POR VENTA DE BIENES Y PRESTACIÓN DE SERVICIOS DE ENTIDADES PARAESTATALES EMPRESARIALES FINANCIERAS NO MONETARIAS CON PARTICIPACIÓN ESTATAL MAYORITARIA	0.00	0.00	0.00	0.00	0.00	0.00
7 7	INGRESOS POR VENTA DE BIENES Y PRESTACIÓN DE SERVICIOS DE FIDEICOMISOS FINANCIEROS PÚBLICOS CON PARTICIPACIÓN ESTATAL MAYORITARIA	0.00	0.00	0.00	0.00	0.00	0.00
7 8	INGRESOS POR VENTA DE BIENES Y PRESTACIÓN DE SERVICIOS DE LOS PODERES LEGISLATIVO Y JUDICIAL, Y DE LOS ÓRGANOS AUTÓNOMOS	0.00	0.00	0.00	0.00	0.00	0.00
7 9	OTROS INGRESOS	0.00	0.00	0.00	0.00	0.00	0.00

"BAJO PROTESTA DE DECIR VERDAD DECLARAMOS QUE LOS ESTADOS FINANCIEROS Y SUS NOTAS, SON RAZONABLEMENTE CORRECTOS Y SON RESPONSABILIDAD DEL EMISOR"




**MUNICIPIO DE TECOMAN, COL.**  
**Sistema Integral de Contabilidad Gubernamental**  
**ESTADO ANALITICO DE INGRESOS**  
**DEL 1 DE ENERO AL 30 DE ABRIL DE 2020**


Análisis por: Fuente de Financiamiento

Clave Presupuestaria	Descripción	Est Ene-Abr	AyR Ene-Abr	PrM Ene-Abr	Dev Ene-Abr	Rec Ene-Abr	Dif Ene-Abr
Rubro-Tipo							
<b>8 0</b>	<b>PARTICIPACIONES, APORTACIONES, CONVENIOS, INCENTIVOS DERIVADOS DE LA COLABORACIÓN FISCAL Y FONDOS DISTINTOS DE APORTACIONES</b>	<b>115,469,407.05</b>	<b>2,558,576.55</b>	<b>118,027,983.60</b>	<b>140,712,057.60</b>	<b>140,712,057.60</b>	<b>25,242,650.55</b>
8 1	<i>PARTICIPACIONES</i>	<i>62,678,371.15</i>	<i>0.00</i>	<i>62,678,371.15</i>	<i>68,153,273.20</i>	<i>68,153,273.20</i>	<i>5,474,902.05</i>
8 2	<i>APORTACIONES</i>	<i>52,372,646.62</i>	<i>66,487.89</i>	<i>52,439,134.51</i>	<i>54,009,951.00</i>	<i>54,009,951.00</i>	<i>1,637,304.38</i>
8 3	<i>CONVENIOS</i>	<i>418,389.28</i>	<i>2,492,088.66</i>	<i>2,910,477.94</i>	<i>18,548,833.40</i>	<i>18,548,833.40</i>	<i>18,130,444.12</i>
8 4	<i>INCENTIVOS DERIVADOS DE LA COLABORACIÓN FISCAL</i>	<i>0.00</i>	<i>0.00</i>	<i>0.00</i>	<i>0.00</i>	<i>0.00</i>	<i>0.00</i>
8 5	<i>FONDOS DISTINTOS DE APORTACIONES</i>	<i>0.00</i>	<i>0.00</i>	<i>0.00</i>	<i>0.00</i>	<i>0.00</i>	<i>0.00</i>
<b>9 0</b>	<b>TRANSFERENCIAS, ASIGNACIONES, SUBSIDIOS Y SUBVENCIONES, Y PENSIONES Y JUBILACIONES</b>	<b>0.00</b>	<b>0.00</b>	<b>0.00</b>	<b>0.00</b>	<b>0.00</b>	<b>0.00</b>
9 1	<i>TRANSFERENCIAS Y ASIGNACIONES</i>	<i>0.00</i>	<i>0.00</i>	<i>0.00</i>	<i>0.00</i>	<i>0.00</i>	<i>0.00</i>
9 3	<i>SUBSIDIOS Y SUBVENCIONES</i>	<i>0.00</i>	<i>0.00</i>	<i>0.00</i>	<i>0.00</i>	<i>0.00</i>	<i>0.00</i>
9 5	<i>PENSIONES Y JUBILACIONES</i>	<i>0.00</i>	<i>0.00</i>	<i>0.00</i>	<i>0.00</i>	<i>0.00</i>	<i>0.00</i>
9 7	<i>TRANSFERENCIAS DEL FONDO MEXICANO DEL PETRÓLEO PARA LA ESTABILIZACIÓN Y EL DESARROLLO</i>	<i>0.00</i>	<i>0.00</i>	<i>0.00</i>	<i>0.00</i>	<i>0.00</i>	<i>0.00</i>
<b>10 0</b>	<b>INGRESOS DERIVADOS DE FINANCIAMIENTOS</b>	<b>0.00</b>	<b>0.00</b>	<b>0.00</b>	<b>0.00</b>	<b>0.00</b>	<b>0.00</b>
10 1	<i>ENDEUDAMIENTO INTERNO</i>	<i>0.00</i>	<i>0.00</i>	<i>0.00</i>	<i>0.00</i>	<i>0.00</i>	<i>0.00</i>
10 2	<i>ENDEUDAMIENTO EXTERNO</i>	<i>0.00</i>	<i>0.00</i>	<i>0.00</i>	<i>0.00</i>	<i>0.00</i>	<i>0.00</i>
10 3	<i>FINANCIAMIENTO INTERNO</i>	<i>0.00</i>	<i>0.00</i>	<i>0.00</i>	<i>0.00</i>	<i>0.00</i>	<i>0.00</i>
	<b>SUBTOTAL:</b>	<b>161,182,185.32</b>	<b>2,558,576.55</b>	<b>163,740,761.87</b>	<b>187,654,235.54</b>	<b>187,654,235.54</b>	<b>26,472,050.22</b>
	<b>TOTAL:</b>	<b>161,182,185.32</b>	<b>2,558,576.55</b>	<b>163,740,761.87</b>	<b>187,654,235.54</b>	<b>187,654,235.54</b>	<b>26,472,050.22</b>
	<b>Ingresos excedentes:</b>						<b>26,472,050.22</b>

"BAJO PROTESTA DE DECIR VERDAD DECLARAMOS QUE LOS ESTADOS FINANCIEROS Y SUS NOTAS, SON RAZONABLEMENTE CORRECTOS Y SON REONSABILIDAD DEL EMISOR"

- **Información Presupuestaria**  
*Estado Analítico del Presupuesto de Egresos*






**MUNICIPIO DE TECOMAN, COL.**  
**Sistema Integral de Contabilidad Gubernamental**  
**ESTADO ANALITICO DEL EJERCICIO DEL PRESUPUESTO DE EGRESOS**  
**DEL 1 DE ENERO AL 30 DE ABRIL DE 2020**

Análisis por: Objeto del Gasto

Clave Presupuestaria	Descripción	Apr Ene-Abr	AyR Ene-Abr	PrM Ene-Abr	Dev Ene-Abr	Pag Ene-Abr	SEje Ene-Abr
Cap-Con							
<b>1 0</b>	<b>SERVICIOS PERSONALES</b>	<b>69,883,250.66</b>	<b>5,969,633.37</b>	<b>75,852,884.03</b>	<b>62,365,206.19</b>	<b>60,349,116.82</b>	<b>13,487,677.84</b>
1 1	REMUNERACIONES AL PERSONAL DE CARACTER PERMANENTE	33,776,253.93	1,715,058.58	35,491,312.51	34,015,425.75	33,985,213.21	1,475,886.76
1 2	REMUNERACIONES AL PERSONAL DE CARÁCTER TRANSITORIO	2,997,189.78	690,292.16	3,687,481.94	3,364,443.53	3,364,443.53	323,038.41
1 3	REMUNERACIONES ADICIONALES Y ESPECIALES	7,255,528.44	1,363,920.83	8,619,449.27	7,812,539.70	7,733,603.61	806,909.57
1 4	SEGURIDAD SOCIAL	4,208,981.04	158,517.77	4,367,498.81	3,871,072.35	3,871,072.35	496,426.46
1 5	OTRAS PRESTACIONES SOCIALES Y ECONOMICAS	21,645,297.47	2,041,844.03	23,687,141.50	13,301,724.86	11,394,784.12	10,385,416.64
1 6	PREVISIONES	0.00	0.00	0.00	0.00	0.00	0.00
1 7	PAGO DE ESTIMULOS A SERVIDORES PUBLICOS	0.00	0.00	0.00	0.00	0.00	0.00
<b>2 0</b>	<b>MATERIALES Y SUMINISTROS</b>	<b>3,433,049.53</b>	<b>1,068,739.59</b>	<b>4,501,789.12</b>	<b>2,295,476.91</b>	<b>1,702,752.18</b>	<b>2,206,312.21</b>
2 1	MATERIALES DE ADMINISTRACION, EMISION DE DOCUMENTOS Y ARTICULOS OFICIALES	284,516.25	193,740.46	478,256.71	326,614.70	287,341.16	151,642.01
2 2	ALIMENTOS Y UTENSILIOS	84,000.00	61,394.31	145,394.31	46,992.98	46,992.98	98,401.33
2 3	MATERIAS PRIMAS Y MATERIALES DE PRODUCCION Y COMERCIALIZACION	0.00	0.00	0.00	0.00	0.00	0.00
2 4	MATERIALES Y ARTICULOS DE CONSTRUCCION Y DE REPARACION	386,000.00	12,157.44	398,157.44	181,586.80	149,220.48	216,570.64
2 5	PRODUCTOS QUIMICOS, FARMACEUTICOS Y DE LABORATORIO	12,400.00	89,999.97	102,399.97	1,809.60	0.00	100,590.37
2 6	COMBUSTIBLES, LUBRICANTES Y ADITIVOS	2,385,333.28	-26,504.01	2,358,829.27	1,468,334.75	1,037,590.60	890,494.52
2 7	VESTUARIO, BLANCOS, PRENDAS DE PROTECCION Y ARTICULOS DEPORTIVOS	4,800.00	409,747.42	414,547.42	0.00	0.00	414,547.42
2 8	MATERIALES Y SUMINISTROS PARA SEGURIDAD	0.00	225,088.62	225,088.62	0.00	0.00	225,088.62
2 9	HERRAMIENTAS, REFACCIONES Y ACCESORIOS MENORES	276,000.00	103,115.38	379,115.38	270,138.08	181,606.96	108,977.30
<b>3 0</b>	<b>SERVICIOS GENERALES</b>	<b>8,744,159.76</b>	<b>5,191,686.24</b>	<b>13,935,846.00</b>	<b>11,973,049.93</b>	<b>11,866,015.07</b>	<b>1,962,796.07</b>
3 1	SERVICIOS BÁSICOS	4,491,159.80	2,769,458.75	7,260,618.55	7,212,776.90	7,182,945.06	47,841.65
3 2	SERVICIOS DE ARRENDAMIENTO	400,000.00	91,272.73	491,272.73	204,394.13	194,854.13	286,878.60
3 3	SERVICIOS PROFESIONALES, CIENTIFICOS, TECNICOS Y OTROS SERVICIOS	134,000.00	462,006.80	596,006.80	11,830.63	11,830.63	584,176.17
3 4	SERVICIOS FINANCIEROS, BANCARIOS Y COMERCIALES	785,333.32	647,140.18	1,432,473.50	1,327,762.95	1,327,762.95	104,710.55
3 5	SERVICIOS DE INSTALACION, REPARACION, MANTENIMIENTO Y CONSERVACION	1,585,666.64	-58,416.79	1,527,249.85	1,065,113.73	1,056,799.17	462,136.12
3 6	SERVICIOS DE COMUNICACION SOCIAL Y PUBLICIDAD	180,000.00	14,146.45	194,146.45	67,302.00	67,302.00	126,844.45
3 7	SERVICIOS DE TRASLADO Y VIATICOS	80,000.00	21,962.96	101,962.96	33,823.97	33,823.97	68,138.99
3 8	SERVICIOS OFICIALES	268,000.00	-10,000.00	258,000.00	36,440.53	36,440.53	221,559.47
3 9	OTROS SERVICIOS GENERALES	820,000.00	1,254,115.16	2,074,115.16	2,013,605.09	1,954,256.63	60,510.07
<b>4 0</b>	<b>TRANSFERENCIAS, ASIGNACIONES, SUBSIDIOS Y</b>	<b>26,664,927.84</b>	<b>5,238,884.14</b>	<b>31,903,811.98</b>	<b>28,394,780.64</b>	<b>28,394,780.64</b>	<b>3,509,031.34</b>

"BAJO PROTESTA DE DECIR VERDAD DECLARAMOS QUE LOS ESTADOS FINANCIEROS Y SUS NOTAS, SON RAZONABLEMENTE CORRECTOS Y SON REPOSABILIDAD DEL EMISOR"






**MUNICIPIO DE TECOMAN, COL.**  
**Sistema Integral de Contabilidad Gubernamental**  
**ESTADO ANALITICO DEL EJERCICIO DEL PRESUPUESTO DE EGRESOS**  
**DEL 1 DE ENERO AL 30 DE ABRIL DE 2020**

Análisis por: Objeto del Gasto

Clave Presupuestaria	Descripción	Apr Ene-Abr	AyR Ene-Abr	PrM Ene-Abr	Dev Ene-Abr	Pag Ene-Abr	SEje Ene-Abr
Cap-Con							
<b>OTRAS AYUDAS</b>							
4 1	TRANSFERENCIAS INTERNAS Y ASIGNACIONES AL SECTOR PÚBLICO	7,499,999.92	3,515,000.03	11,014,999.95	8,699,999.65	8,699,999.65	2,315,000.30
4 2	TRANSFERENCIAS AL RESTO DEL SECTOR PUBLICO	0.00	0.00	0.00	0.00	0.00	0.00
4 3	SUBSIDIOS Y SUBVENCIONES	400,000.00	560.00	400,560.00	381,392.00	381,392.00	19,168.00
4 4	AYUDAS SOCIALES	506,666.64	20,000.00	526,666.64	36,200.00	36,200.00	490,466.64
4 5	PENSIONES Y JUBILACIONES	18,258,261.28	1,703,324.11	19,961,585.39	19,277,188.99	19,277,188.99	684,396.40
4 6	TRANSFERENCIAS A FIDEICOMISOS, MANDATOS Y CONTRATOS ANALOGOS.	0.00	0.00	0.00	0.00	0.00	0.00
4 7	TRANSFERENCIAS A LA SEGURIDAD SOCIAL	0.00	0.00	0.00	0.00	0.00	0.00
4 8	DONATIVOS	0.00	0.00	0.00	0.00	0.00	0.00
4 9	TRANSFERENCIAS AL EXTERIOR	0.00	0.00	0.00	0.00	0.00	0.00
<b>5 0</b>	<b>BIENES MUEBLES, INMUEBLES E INTANGIBLES</b>	<b>72,952.34</b>	<b>1,453,318.25</b>	<b>1,526,270.59</b>	<b>1,890.01</b>	<b>1,890.01</b>	<b>1,524,380.58</b>
5 1	MOBILIARIO Y EQUIPO DE ADMINISTRACION	66,285.62	25,836.29	92,121.91	1,890.01	1,890.01	90,231.90
5 2	MOBILIARIO Y EQUIPO EDUCACIONAL Y RECREATIVO	0.00	0.00	0.00	0.00	0.00	0.00
5 3	EQUIPO E INSTRUMENTAL MEDICO Y DE LABORATORIO	0.00	0.00	0.00	0.00	0.00	0.00
5 4	VEHICULOS Y EQUIPO DE TRANSPORTE	0.00	655,555.55	655,555.55	0.00	0.00	655,555.55
5 5	EQUIPO DE DEFENSA Y SEGURIDAD	0.00	272,766.66	272,766.66	0.00	0.00	272,766.66
5 6	MAQUINARIA, OTROS EQUIPOS Y HERRAMIENTAS	6,666.72	497,559.75	504,226.47	0.00	0.00	504,226.47
5 7	ACTIVOS BIOLÓGICOS	0.00	0.00	0.00	0.00	0.00	0.00
5 8	BIENES INMUEBLES	0.00	0.00	0.00	0.00	0.00	0.00
5 9	ACTIVOS INTANGIBLES	0.00	1,600.00	1,600.00	0.00	0.00	1,600.00
<b>6 0</b>	<b>INVERSION PUBLICA</b>	<b>24,724,070.32</b>	<b>0.00</b>	<b>24,724,070.32</b>	<b>679,618.45</b>	<b>679,618.45</b>	<b>24,044,451.87</b>
6 1	OBRA PUBLICA EN BIENES DE DOMINIO PUBLICO	24,724,070.32	0.00	24,724,070.32	679,618.45	679,618.45	24,044,451.87
6 2	OBRA PUBLICA EN BIENES PROPIOS	0.00	0.00	0.00	0.00	0.00	0.00
6 3	PROYECTOS PRODUCTIVOS Y ACCIONES DE FOMENTO	0.00	0.00	0.00	0.00	0.00	0.00
<b>7 0</b>	<b>INVERSIONES FINANCIERAS Y OTRAS PROVISIONES</b>	<b>8,352.00</b>	<b>13,743.28</b>	<b>22,095.28</b>	<b>20,007.28</b>	<b>20,007.28</b>	<b>2,088.00</b>
7 1	INVERSIONES PARA EL FOMENTO DE ACTIVIDADES PRODUCTIVAS	0.00	0.00	0.00	0.00	0.00	0.00
7 2	ACCIONES Y PARTICIPACIONES DE CAPITAL	0.00	0.00	0.00	0.00	0.00	0.00
7 3	COMPRA DE TITULOS Y VALORES	0.00	0.00	0.00	0.00	0.00	0.00
7 4	CONCESION DE PRESTAMOS	0.00	0.00	0.00	0.00	0.00	0.00
7 5	INVERSIONES EN FIDEICOMISOS, MANDATOS Y OTROS ANALOGOS	0.00	0.00	0.00	0.00	0.00	0.00
7 6	OTRAS INVERSIONES FINANCIERAS	0.00	0.00	0.00	0.00	0.00	0.00
7 9	PROVISIONES PARA CONTINGENCIAS Y OTRAS EROGACIONES ESPECIALES	8,352.00	13,743.28	22,095.28	20,007.28	20,007.28	2,088.00


"BAJO PROTESTA DE DECIR VERDAD DECLARAMOS QUE LOS ESTADOS FINANCIEROS Y SUS NOTAS, SON RAZONABLEMENTE CORRECTOS Y SON REPOSABILIDAD DEL EMISOR"



**MUNICIPIO DE TECOMAN, COL.**  
**Sistema Integral de Contabilidad Gubernamental**  
**ESTADO ANALITICO DEL EJERCICIO DEL PRESUPUESTO DE EGRESOS**  
**DEL 1 DE ENERO AL 30 DE ABRIL DE 2020**

Análisis por: Objeto del Gasto


Clave Presupuestaria	Descripción	Apr Ene-Abr	AyR Ene-Abr	PrM Ene-Abr	Dev Ene-Abr	Pag Ene-Abr	SEje Ene-Abr
Cap-Con							
<b>8 0</b>	<b>PARTICIPACIONES Y APORTACIONES</b>	<b>132,583.88</b>	<b>25,315.06</b>	<b>157,898.94</b>	<b>144,551.00</b>	<b>144,551.00</b>	<b>13,347.94</b>
8 1	PARTICIPACIONES	132,583.88	25,315.06	157,898.94	144,551.00	144,551.00	13,347.94
8 3	APORTACIONES	0.00	0.00	0.00	0.00	0.00	0.00
8 5	CONVENIOS	0.00	0.00	0.00	0.00	0.00	0.00
<b>9 0</b>	<b>DEUDA PUBLICA</b>	<b>12,635,118.84</b>	<b>225,138.09</b>	<b>12,860,256.93</b>	<b>41,449,716.41</b>	<b>39,302,265.92</b>	<b>-28,589,459.48</b>
9 1	AMORTIZACION DE LA DEUDA PUBLICA	9,976,451.56	0.00	9,976,451.56	9,935,737.03	9,935,737.03	40,714.53
9 2	INTERESES DE LA DEUDA PUBLICA	1,947,800.36	225,138.09	2,172,938.45	2,065,299.37	2,065,299.37	107,639.08
9 3	COMISIONES DE LA DEUDA PUBLICA	0.00	0.00	0.00	0.00	0.00	0.00
9 4	GASTOS DE LA DEUDA PUBLICA	0.00	0.00	0.00	0.00	0.00	0.00
9 5	COSTO POR CEBERTURAS	0.00	0.00	0.00	0.00	0.00	0.00
9 6	APOYOS FINANCIEROS	0.00	0.00	0.00	0.00	0.00	0.00
9 9	ADEUDOS DE EJERCICIOS FISCALES ANTERIORES (ADEFAS)	710,866.92	0.00	710,866.92	29,448,680.01	27,301,229.52	-28,737,813.09
<b>TOTAL:</b>		<b>146,298,465.17</b>	<b>19,186,458.02</b>	<b>165,484,923.19</b>	<b>147,324,296.82</b>	<b>142,460,997.37</b>	<b>18,160,626.37</b>



**MUNICIPIO DE TECOMAN, COL.**  
**Sistema Integral de Contabilidad Gubernamental**  
**ESTADO ANALITICO DEL EJERCICIO DEL PRESUPUESTO DE EGRESOS**  
**DEL 1 DE ENERO AL 30 DE ABRIL DE 2020**

Análisis por: Tipo de Gasto

Clave Presupuestaria Descripción	Apr Ene-Abr	AyR Ene-Abr	PrM Ene-Abr	Dev Ene-Abr	Pag Ene-Abr	SEje Ene-Abr
TG						
<b>1 GASTO CORRIENTE</b>	<b>90,315,546.35</b>	<b>16,915,551.37</b>	<b>107,231,097.72</b>	<b>85,623,893.83</b>	<b>82,910,132.87</b>	<b>21,607,203.89</b>
<b>2 GASTO DE CAPITAL</b>	<b>24,606,737.00</b>	<b>352,000.00</b>	<b>24,958,737.00</b>	<b>679,618.45</b>	<b>679,618.45</b>	<b>24,279,118.55</b>
<b>3 AMORTIZACION DE LA DEUDA Y DISMINUCION DE PASIVOS</b>	<b>12,635,118.84</b>	<b>225,138.09</b>	<b>12,860,256.93</b>	<b>41,449,716.41</b>	<b>39,302,265.92</b>	<b>-28,589,459.48</b>
<b>4 PENSIONES Y JUBILACIONES</b>	<b>18,258,261.28</b>	<b>1,703,324.11</b>	<b>19,961,585.39</b>	<b>19,277,188.99</b>	<b>19,277,188.99</b>	<b>684,396.40</b>
<b>5 PARTICIPACIONES</b>	<b>482,801.70</b>	<b>-9,555.55</b>	<b>473,246.15</b>	<b>293,879.14</b>	<b>291,791.14</b>	<b>179,367.01</b>
<b>TOTAL:</b>	<b>146,298,465.17</b>	<b>19,186,458.02</b>	<b>165,484,923.19</b>	<b>147,324,296.82</b>	<b>142,460,997.37</b>	<b>18,160,626.37</b>




**MUNICIPIO DE TECOMAN, COL.**  
**Sistema Integral de Contabilidad Gubernamental**  
**ESTADO ANALITICO DEL EJERCICIO DEL PRESUPUESTO DE EGRESOS**  
**DEL 1 DE ENERO AL 30 DE ABRIL DE 2020**

Análisis por: Estructura Administrativa

Clave Presupuestaria Descripción	Apr Ene-Abr	AyR Ene-Abr	PrM Ene-Abr	Dev Ene-Abr	Pag Ene-Abr	SEje Ene-Abr
UP-UR-UE						
<b>01 CABILDO</b>	<b>3,755,829.86</b>	<b>162.11</b>	<b>3,755,991.97</b>	<b>3,725,483.52</b>	<b>3,725,483.52</b>	<b>30,508.45</b>
<b>01 01 CABILDO</b>	<b>3,755,829.86</b>	<b>162.11</b>	<b>3,755,991.97</b>	<b>3,725,483.52</b>	<b>3,725,483.52</b>	<b>30,508.45</b>
01 01 01 DESPACHO DE CABILDO	3,755,829.86	162.11	3,755,991.97	3,725,483.52	3,725,483.52	30,508.45
<b>02 PRESIDENCIA MUNICIPAL</b>	<b>3,389,474.49</b>	<b>287,602.70</b>	<b>3,677,077.19</b>	<b>2,620,777.20</b>	<b>2,570,437.12</b>	<b>1,056,299.99</b>
<b>02 01 PRESIDENCIA MUNICIPAL</b>	<b>609,765.86</b>	<b>20,561.62</b>	<b>630,327.48</b>	<b>511,983.60</b>	<b>493,236.94</b>	<b>118,343.88</b>
02 01 01 DESPACHO DE PRESIDENCIA MUNICIPAL	609,765.86	20,561.62	630,327.48	511,983.60	493,236.94	118,343.88
<b>02 02 COMUNICACION SOCIAL</b>	<b>438,586.51</b>	<b>19,003.20</b>	<b>457,589.71</b>	<b>295,616.60</b>	<b>287,983.08</b>	<b>161,973.11</b>
02 02 01 DIRECCION DE COMUNICACION SOCIAL	438,586.51	19,003.20	457,589.71	295,616.60	287,983.08	161,973.11
<b>02 03 ATENCION CIUDADANA</b>	<b>568,041.06</b>	<b>13,152.75</b>	<b>581,193.81</b>	<b>202,074.62</b>	<b>199,149.38</b>	<b>379,119.19</b>
02 03 01 DIRECCION DE ATENCION CIUDADANA	568,041.06	13,152.75	581,193.81	202,074.62	199,149.38	379,119.19
<b>02 04 DESARROLLO SOCIAL</b>	<b>97,231.78</b>	<b>0.00</b>	<b>97,231.78</b>	<b>95,635.14</b>	<b>95,635.14</b>	<b>1,596.64</b>
02 04 01 DIRECCION DE DESARROLLO SOCIAL	97,231.78	0.00	97,231.78	95,635.14	95,635.14	1,596.64
<b>02 05 FOMENTO ECONOMICO</b>	<b>721,125.34</b>	<b>7,457.39</b>	<b>728,582.73</b>	<b>582,745.10</b>	<b>576,981.71</b>	<b>145,837.63</b>
02 05 01 DIRECCION DE FOMENTO ECONOMICO	721,125.34	7,457.39	728,582.73	582,745.10	576,981.71	145,837.63
<b>02 06 SISTEMA DE PROTECCION INTEGRAL DE NIÑAS, NIÑOS Y ADOLESCENTES</b>	<b>82,035.14</b>	<b>0.00</b>	<b>82,035.14</b>	<b>82,035.14</b>	<b>82,035.14</b>	<b>0.00</b>
02 06 01 DIRECCION DEL SISTEMA DE PROTECCION INTEGRAL DE NIÑAS, NIÑOS Y ADOLESCENTES	82,035.14	0.00	82,035.14	82,035.14	82,035.14	0.00
<b>02 07 UNIDAD DE TRANSPARENCIA Y ACCESO A LA INFORMACION PUBLICA MUNICIPAL</b>	<b>230,093.58</b>	<b>0.00</b>	<b>230,093.58</b>	<b>214,805.33</b>	<b>214,805.33</b>	<b>15,288.25</b>
02 07 01 DIRECCION DE TRANSPARENCIA Y ACCESO A LA INFORMACION PUBLICA MUNICIPAL	230,093.58	0.00	230,093.58	214,805.33	214,805.33	15,288.25
<b>02 08 PROTECCION CIVIL</b>	<b>642,595.22</b>	<b>227,427.74</b>	<b>870,022.96</b>	<b>635,881.67</b>	<b>620,610.40</b>	<b>234,141.29</b>
02 08 01 DIRECCION DE PROTECCION CIVIL	642,595.22	227,427.74	870,022.96	635,881.67	620,610.40	234,141.29
<b>03 SECRETARIA DEL AYUNTAMIENTO</b>	<b>4,458,193.32</b>	<b>444,626.17</b>	<b>4,902,819.49</b>	<b>3,905,133.83</b>	<b>3,679,284.59</b>	<b>997,685.66</b>
<b>03 01 SECRETARIA DEL AYUNTAMIENTO</b>	<b>1,095,796.90</b>	<b>98,715.42</b>	<b>1,194,512.32</b>	<b>818,853.86</b>	<b>774,957.62</b>	<b>375,658.46</b>
03 01 01 DESPACHO DE LA SECRETARIA DEL AYUNTAMIENTO	673,404.45	-2,777.32	670,627.13	484,792.25	476,403.00	185,834.88
03 01 02 JEFATURA DE LOS SERVICIOS MUNICIPALES DE SALUD	366,049.47	112,672.74	478,722.21	334,061.61	298,554.62	144,660.60
03 01 03 COORDINACION DE SESIONES DE CABILDO	56,342.98	-11,180.00	45,162.98	0.00	0.00	45,162.98
<b>03 02 REGISTRO CIVIL</b>	<b>684,340.68</b>	<b>81,513.00</b>	<b>765,853.68</b>	<b>648,472.10</b>	<b>647,321.38</b>	<b>117,381.58</b>
03 02 01 OFICIALIA DEL REGISTRO CIVIL	684,340.68	81,513.00	765,853.68	648,472.10	647,321.38	117,381.58
<b>03 03 EDUCACION Y CULTURA</b>	<b>2,678,055.74</b>	<b>264,397.75</b>	<b>2,942,453.49</b>	<b>2,437,807.87</b>	<b>2,257,005.59</b>	<b>504,645.62</b>
03 03 01 DIRECCION DE EDUCACION Y CULTURA	2,678,055.74	264,397.75	2,942,453.49	2,437,807.87	2,257,005.59	504,645.62
<b>04 OFICIALIA MAYOR</b>	<b>10,475,626.17</b>	<b>1,831,352.93</b>	<b>12,306,979.10</b>	<b>9,101,311.32</b>	<b>8,846,427.21</b>	<b>3,205,667.78</b>
<b>04 01 OFICIALIA MAYOR</b>	<b>6,841,332.34</b>	<b>1,396,891.47</b>	<b>8,238,223.81</b>	<b>5,792,940.73</b>	<b>5,777,260.12</b>	<b>2,445,283.08</b>
04 01 01 DESPACHO DE LA OFICIALIA MAYOR	6,841,332.34	1,396,891.47	8,238,223.81	5,792,940.73	5,777,260.12	2,445,283.08

"BAJO PROTESTA DE DECIR VERDAD DECLARAMOS QUE LOS ESTADOS FINANCIEROS Y SUS NOTAS, SON RAZONABLEMENTE CORRECTOS Y SON REPOSABILIDAD DEL EMISOR"




**MUNICIPIO DE TECOMAN, COL.**  
**Sistema Integral de Contabilidad Gubernamental**  
**ESTADO ANALITICO DEL EJERCICIO DEL PRESUPUESTO DE EGRESOS**  
**DEL 1 DE ENERO AL 30 DE ABRIL DE 2020**

Análisis por: Estructura Administrativa

Clave Presupuestaria Descripción	Apr Ene-Abr	AyR Ene-Abr	PrM Ene-Abr	Dev Ene-Abr	Pag Ene-Abr	SEje Ene-Abr
UP-UR-UE						
<b>04 02 RECURSOS MATERIALES</b>	<b>592,055.28</b>	<b>15,128.39</b>	<b>607,183.67</b>	<b>513,045.81</b>	<b>513,045.81</b>	<b>94,137.86</b>
04 02 01 DIRECCION DE RECURSOS MATERIALES	592,055.28	15,128.39	607,183.67	513,045.81	513,045.81	94,137.86
<b>04 03 RECURSOS HUMANOS</b>	<b>745,042.91</b>	<b>44,652.05</b>	<b>789,694.96</b>	<b>578,052.89</b>	<b>570,619.37</b>	<b>211,642.07</b>
04 03 01 DIRECCION DE RECURSOS HUMANOS	745,042.91	44,652.05	789,694.96	578,052.89	570,619.37	211,642.07
<b>04 04 CONTROL PATRIMONIAL</b>	<b>234,102.88</b>	<b>119,457.02</b>	<b>353,559.90</b>	<b>301,122.23</b>	<b>300,968.23</b>	<b>52,437.67</b>
04 04 01 DIRECCION DE CONTROL PATRIMONIAL	234,102.88	119,457.02	353,559.90	301,122.23	300,968.23	52,437.67
<b>04 05 SERVICIOS GENERALES</b>	<b>2,063,092.76</b>	<b>255,224.00</b>	<b>2,318,316.76</b>	<b>1,916,149.66</b>	<b>1,684,533.68</b>	<b>402,167.10</b>
04 05 01 DIRECCION DE SERVICIOS GENERALES	2,063,092.76	255,224.00	2,318,316.76	1,916,149.66	1,684,533.68	402,167.10
<b>05 TESORERIA MUNICIPAL</b>	<b>44,173,763.97</b>	<b>-189,347.15</b>	<b>43,984,416.82</b>	<b>47,536,427.01</b>	<b>44,862,053.40</b>	<b>-3,552,010.19</b>
<b>05 01 TESORERIA MUNICIPAL</b>	<b>13,524,109.88</b>	<b>873,827.96</b>	<b>14,397,937.84</b>	<b>42,328,292.72</b>	<b>40,180,842.23</b>	<b>-27,930,354.88</b>
05 01 01 DESPACHO DE LA TESORERIA MUNICIPAL	13,524,109.88	873,827.96	14,397,937.84	42,328,292.72	40,180,842.23	-27,930,354.88
<b>05 02 CATASTRO</b>	<b>651,572.09</b>	<b>24,458.55</b>	<b>676,030.64</b>	<b>525,032.66</b>	<b>489,699.05</b>	<b>150,997.98</b>
05 02 01 DIRECCION DE CATASTRO	651,572.09	24,458.55	676,030.64	525,032.66	489,699.05	150,997.98
<b>05 03 EGRESOS Y CONTABILIDAD</b>	<b>1,056,947.24</b>	<b>90,105.90</b>	<b>1,147,053.14</b>	<b>1,010,561.27</b>	<b>843,161.63</b>	<b>136,491.87</b>
05 03 01 DIRECCION DE EGRESOS Y CONTABILIDAD	1,056,947.24	90,105.90	1,147,053.14	1,010,561.27	843,161.63	136,491.87
<b>05 04 INGRESOS</b>	<b>2,335,652.85</b>	<b>-115,191.03</b>	<b>2,220,461.82</b>	<b>2,098,438.59</b>	<b>1,806,019.60</b>	<b>122,023.23</b>
05 04 01 DIRECCION DE INGRESOS	2,335,652.85	-115,191.03	2,220,461.82	2,098,438.59	1,806,019.60	122,023.23
<b>05 05 REGLAMENTOS Y APREMIOS</b>	<b>593,266.24</b>	<b>15,201.89</b>	<b>608,468.13</b>	<b>466,237.00</b>	<b>464,616.96</b>	<b>142,231.13</b>
05 05 01 DIRECCION DE REGLAMENTOS Y APREMIOS	593,266.24	15,201.89	608,468.13	466,237.00	464,616.96	142,231.13
<b>05 06 SISTEMAS</b>	<b>719,897.20</b>	<b>17,281.20</b>	<b>737,178.40</b>	<b>606,167.43</b>	<b>576,016.59</b>	<b>131,010.97</b>
05 06 01 DIRECCION DE SISTEMAS	719,897.20	17,281.20	737,178.40	606,167.43	576,016.59	131,010.97
<b>05 07 PLANEACION Y DESARROLLO MUNICIPAL</b>	<b>25,292,318.47</b>	<b>-1,095,031.62</b>	<b>24,197,286.85</b>	<b>501,697.34</b>	<b>501,697.34</b>	<b>23,695,589.51</b>
05 07 01 DIRECCION DE PLANEACION Y DESARROLLO MUNICIPAL	25,292,318.47	-1,095,031.62	24,197,286.85	501,697.34	501,697.34	23,695,589.51
<b>06 CONTRALORIA MUNICIPAL</b>	<b>772,530.92</b>	<b>-4,015.64</b>	<b>768,515.28</b>	<b>541,084.87</b>	<b>536,948.31</b>	<b>227,430.41</b>
<b>06 01 CONTRALORIA MUNICIPAL</b>	<b>534,399.82</b>	<b>6,302.36</b>	<b>540,702.18</b>	<b>378,997.47</b>	<b>374,860.91</b>	<b>161,704.71</b>
06 01 01 DESPACHO DE LA CONTRALORIA MUNICIPAL	534,399.82	6,302.36	540,702.18	378,997.47	374,860.91	161,704.71
<b>06 02 INVESTIGACION DE FALTAS ADMINISTRATIVAS</b>	<b>74,043.70</b>	<b>6,000.00</b>	<b>80,043.70</b>	<b>80,043.70</b>	<b>80,043.70</b>	<b>0.00</b>
06 02 01 DIRECCION DE INVESTIGACION DE FALTAS ADMINISTRATIVAS	74,043.70	6,000.00	80,043.70	80,043.70	80,043.70	0.00
<b>06 03 SUBSTANCIACION DEL PROCEDIMIENTO ADMINISTRATIVO DE RESPONSABILIDAD</b>	<b>82,043.70</b>	<b>0.00</b>	<b>82,043.70</b>	<b>82,043.70</b>	<b>82,043.70</b>	<b>0.00</b>
06 03 01 DIRECCION DE SUBSTANCIACION DEL PROCEDIMIENTO ADMINISTRATIVO DE RESPONSABILIDAD	82,043.70	0.00	82,043.70	82,043.70	82,043.70	0.00
<b>06 04 RESOLUCION O FALLO DEL PROCEDIMIENTO ADMINISTRATIVO DE RESPONSABILIDAD</b>	<b>82,043.70</b>	<b>-16,318.00</b>	<b>65,725.70</b>	<b>0.00</b>	<b>0.00</b>	<b>65,725.70</b>
06 04 01 DIRECCION RESOLUTORA O FALLO DEL PROCEDIMIENTO ADMINISTRATIVO DE RESPONSABILIDAD	82,043.70	-16,318.00	65,725.70	0.00	0.00	65,725.70

"BAJO PROTESTA DE DECIR VERDAD DECLARAMOS QUE LOS ESTADOS FINANCIEROS Y SUS NOTAS, SON RAZONABLEMENTE CORRECTOS Y SON RESPONSABILIDAD DEL EMISOR"




**MUNICIPIO DE TECOMAN, COL.**  
**Sistema Integral de Contabilidad Gubernamental**  
**ESTADO ANALITICO DEL EJERCICIO DEL PRESUPUESTO DE EGRESOS**  
**DEL 1 DE ENERO AL 30 DE ABRIL DE 2020**

Análisis por: Estructura Administrativa

Clave Presupuestaria Descripción	Apr Ene-Abr	AyR Ene-Abr	PrM Ene-Abr	Dev Ene-Abr	Pag Ene-Abr	SEje Ene-Abr
UP-UR-UE						
<b>07 JUEZ CIVICO MUNICIPAL</b>	<b>304,396.36</b>	<b>2,409.50</b>	<b>306,805.86</b>	<b>303,405.86</b>	<b>303,405.86</b>	<b>3,400.00</b>
<b>07 01 JUEZ CIVICO MUNICIPAL</b>	<b>304,396.36</b>	<b>2,409.50</b>	<b>306,805.86</b>	<b>303,405.86</b>	<b>303,405.86</b>	<b>3,400.00</b>
07 01 01 DIRECCION DE JUEZ CIVICO	304,396.36	2,409.50	306,805.86	303,405.86	303,405.86	3,400.00
<b>08 DIRECCION GENERAL DE SERVICIOS PUBLICOS</b>	<b>22,888,963.97</b>	<b>3,568,780.75</b>	<b>26,457,744.72</b>	<b>22,935,091.03</b>	<b>22,127,994.15</b>	<b>3,522,653.69</b>
<b>08 01 SERVICIOS PUBLICOS</b>	<b>1,976,702.77</b>	<b>40,188.04</b>	<b>2,016,890.81</b>	<b>1,226,354.95</b>	<b>1,194,654.79</b>	<b>790,535.86</b>
08 01 01 DIRECCION GENERAL DE SERVICIOS PUBLICOS	1,976,702.77	40,188.04	2,016,890.81	1,226,354.95	1,194,654.79	790,535.86
<b>08 02 ASEO PUBLICO Y RESIDUOS SOLIDOS</b>	<b>10,923,722.29</b>	<b>525,686.83</b>	<b>11,449,409.12</b>	<b>9,711,914.54</b>	<b>9,342,447.09</b>	<b>1,737,494.58</b>
08 02 01 DIRECCION DE ASEO PUBLICO Y RESIDUOS SOLIDOS	10,923,722.29	525,686.83	11,449,409.12	9,711,914.54	9,342,447.09	1,737,494.58
<b>08 03 PARQUES Y JARDINES</b>	<b>3,966,910.18</b>	<b>201,595.14</b>	<b>4,168,505.32</b>	<b>3,493,024.66</b>	<b>3,178,092.62</b>	<b>675,480.66</b>
08 03 01 DIRECCION DE PARQUES Y JARDINES	3,966,910.18	201,595.14	4,168,505.32	3,493,024.66	3,178,092.62	675,480.66
<b>08 04 RASTRO MUNICIPAL</b>	<b>597,381.91</b>	<b>20,445.45</b>	<b>617,827.36</b>	<b>517,549.76</b>	<b>460,530.96</b>	<b>100,277.60</b>
08 04 01 ADMINISTRACION DEL RASTRO MUNICIPAL	597,381.91	20,445.45	617,827.36	517,549.76	460,530.96	100,277.60
<b>08 05 PANTONES MUNICIPALES</b>	<b>335,532.56</b>	<b>15,487.17</b>	<b>351,019.73</b>	<b>305,485.29</b>	<b>305,485.29</b>	<b>45,534.44</b>
08 05 01 ADMINISTRACION DE PANTEONES MUNICIPALES	335,532.56	15,487.17	351,019.73	305,485.29	305,485.29	45,534.44
<b>08 06 ALUMBRADO PUBLICO</b>	<b>5,088,714.26</b>	<b>2,765,378.12</b>	<b>7,854,092.38</b>	<b>7,680,761.83</b>	<b>7,646,783.40</b>	<b>173,330.55</b>
08 06 01 DIRECCION DE ALUMBRADO PUBLICO	5,088,714.26	2,765,378.12	7,854,092.38	7,680,761.83	7,646,783.40	173,330.55
<b>09 DIRECCION GENERAL DE DESARROLLO URBANO Y OBRAS PUBLICAS</b>	<b>4,584,068.14</b>	<b>1,782,583.94</b>	<b>6,366,652.08</b>	<b>4,865,862.22</b>	<b>4,313,298.93</b>	<b>1,500,789.86</b>
<b>09 01 DESPACHO DE LA DIRECCION GENERAL DE DESARROLLO URBANO Y OBRAS PUBLICAS</b>	<b>520,043.14</b>	<b>83,415.05</b>	<b>603,458.19</b>	<b>475,624.52</b>	<b>376,544.83</b>	<b>127,833.67</b>
09 01 01 DESPACHO DE LA DIRECCION GENERAL DE DESARROLLO URBANO Y OBRAS PUBLICAS	520,043.14	83,415.05	603,458.19	475,624.52	376,544.83	127,833.67
<b>09 02 OBRA PUBLICA</b>	<b>2,794,614.73</b>	<b>1,657,128.78</b>	<b>4,451,743.51</b>	<b>3,183,076.57</b>	<b>2,835,180.04</b>	<b>1,268,666.94</b>
09 02 01 DIRECCION DE OBRA PUBLICA	2,794,614.73	1,657,128.78	4,451,743.51	3,183,076.57	2,835,180.04	1,268,666.94
<b>09 03 ADMINISTRACION</b>	<b>120,780.28</b>	<b>0.00</b>	<b>120,780.28</b>	<b>120,780.28</b>	<b>120,780.28</b>	<b>0.00</b>
09 03 01 COORDINACION ADMINISTRATIVA	120,780.28	0.00	120,780.28	120,780.28	120,780.28	0.00
<b>09 04 DESARROLLO URBANO</b>	<b>1,148,629.99</b>	<b>42,040.11</b>	<b>1,190,670.10</b>	<b>1,086,380.85</b>	<b>980,793.78</b>	<b>104,289.25</b>
09 04 01 DIRECCION DESARROLLO URBANO	1,148,629.99	42,040.11	1,190,670.10	1,086,380.85	980,793.78	104,289.25
<b>10 DIRECCION GENERAL DE SEGURIDAD PUBLICA Y POLICIA VIAL</b>	<b>23,509,799.65</b>	<b>5,071,587.70</b>	<b>28,581,387.35</b>	<b>20,467,424.37</b>	<b>20,233,717.15</b>	<b>8,113,962.98</b>
<b>10 01 SEGURIDAD PUBLICA Y POLICIA VIAL</b>	<b>304,132.82</b>	<b>59,280.16</b>	<b>363,412.98</b>	<b>274,125.55</b>	<b>274,125.55</b>	<b>89,287.43</b>
10 01 01 DESPACHO DE LA DIRECCION GENERAL DE SEGURIDAD PUBLICA Y POLICIA VIAL	304,132.82	59,280.16	363,412.98	274,125.55	274,125.55	89,287.43
<b>10 02 SEGURIDAD PUBLICA</b>	<b>20,375,267.29</b>	<b>4,953,528.35</b>	<b>25,328,795.64</b>	<b>17,754,393.09</b>	<b>17,520,685.87</b>	<b>7,574,402.55</b>
10 02 01 DIRECCION DE SEGURIDAD PUBLICA	20,375,267.29	4,953,528.35	25,328,795.64	17,754,393.09	17,520,685.87	7,574,402.55
<b>10 03 POLICIA VIAL</b>	<b>2,690,279.80</b>	<b>58,779.19</b>	<b>2,749,058.99</b>	<b>2,310,454.64</b>	<b>2,310,454.64</b>	<b>438,604.35</b>
10 03 01 DIRECCION DE POLICIA VIAL	2,690,279.80	58,779.19	2,749,058.99	2,310,454.64	2,310,454.64	438,604.35

"BAJO PROTESTA DE DECIR VERDAD DECLARAMOS QUE LOS ESTADOS FINANCIEROS Y SUS NOTAS, SON RAZONABLEMENTE CORRECTOS Y SON REPOSABILIDAD DEL EMISOR"




**MUNICIPIO DE TECOMAN, COL.**  
**Sistema Integral de Contabilidad Gubernamental**  
**ESTADO ANALITICO DEL EJERCICIO DEL PRESUPUESTO DE EGRESOS**  
**DEL 1 DE ENERO AL 30 DE ABRIL DE 2020**

Análisis por: Estructura Administrativa

Clave Presupuestaria Descripción	Apr Ene-Abr	AyR Ene-Abr	PrM Ene-Abr	Dev Ene-Abr	Pag Ene-Abr	SEje Ene-Abr
UP-UR-UE						
<b>10 04 PREVENCIÓN DEL DELITO</b>	<b>140,119.74</b>	<b>0.00</b>	<b>140,119.74</b>	<b>128,451.09</b>	<b>128,451.09</b>	<b>11,668.65</b>
10 04 01 DIRECCION DE PREVENCIÓN DEL DELITO	140,119.74	0.00	140,119.74	128,451.09	128,451.09	11,668.65
<b>11 DIRECCION GENERAL DE ASUNTOS JURIDICOS</b>	<b>1,026,581.96</b>	<b>1,171,830.87</b>	<b>2,198,412.83</b>	<b>2,169,950.51</b>	<b>2,110,602.05</b>	<b>28,462.32</b>
<b>11 02 ASUNTOS JURIDICOS</b>	<b>1,026,581.96</b>	<b>1,171,830.87</b>	<b>2,198,412.83</b>	<b>2,169,950.51</b>	<b>2,110,602.05</b>	<b>28,462.32</b>
11 02 01 DIRECCION DE ASUNTOS JURIDICOS	1,026,581.96	1,171,830.87	2,198,412.83	2,169,950.51	2,110,602.05	28,462.32
<b>12 ADMINISTRACION PARAMUNICIPAL</b>	<b>7,499,999.92</b>	<b>3,515,000.03</b>	<b>11,014,999.95</b>	<b>8,699,999.65</b>	<b>8,699,999.65</b>	<b>2,315,000.30</b>
<b>12 01 ORGANISMOS PUBLICOS DESCENTRALIZADOS</b>	<b>7,499,999.92</b>	<b>3,515,000.03</b>	<b>11,014,999.95</b>	<b>8,699,999.65</b>	<b>8,699,999.65</b>	<b>2,315,000.30</b>
12 01 01 SISTEMA PARA EL DESARROLLO INTEGRAL DE LA FAMILIA EN EL MUNICIPIO DE TECOMAN	7,000,000.00	3,483,333.33	10,483,333.33	8,176,666.33	8,176,666.33	2,306,667.00
12 01 03 INSTITUTO MUNICIPAL DE LAS MUJERES TECOMENSES	166,666.64	31,666.69	198,333.33	198,333.33	198,333.33	0.00
12 01 04 INSTITUTO MUNICIPAL DE LA JUVENTUD	166,666.64	0.01	166,666.65	166,666.65	166,666.65	0.00
12 01 05 INSTITUTO MUNICIPAL DEL DEPORTE	166,666.64	0.00	166,666.64	158,333.34	158,333.34	8,333.30
<b>13 JUNTAS MUNICIPALES Y COMISARIAS</b>	<b>1,200,975.16</b>	<b>560.00</b>	<b>1,201,535.16</b>	<b>1,175,156.44</b>	<b>1,174,156.44</b>	<b>26,378.72</b>
<b>13 01 JUNTAS MUNICIPALES Y COMISARIAS</b>	<b>1,200,975.16</b>	<b>560.00</b>	<b>1,201,535.16</b>	<b>1,175,156.44</b>	<b>1,174,156.44</b>	<b>26,378.72</b>
13 01 01 JUNTA MUNICIPAL DE CERRO DE ORTEGA	254,032.78	0.00	254,032.78	244,464.78	244,464.78	9,568.00
13 01 02 JUNTA MUNICIPAL DE TECOLAPA	130,272.78	0.00	130,272.78	124,942.44	124,942.44	5,330.34
13 01 03 JUNTA MUNICIPAL DE CALERAS	136,272.78	0.00	136,272.78	130,272.78	130,272.78	6,000.00
13 01 04 JUNTA MUNICIPAL DE COFRADIA DE MORELOS	127,712.78	560.00	128,272.78	128,272.78	128,272.78	0.00
13 01 05 JUNTA MUNICIPAL DE CAXITLAN	117,072.78	0.00	117,072.78	117,072.78	117,072.78	0.00
13 01 06 JUNTA MUNICIPAL DE MADRID	170,272.78	0.00	170,272.78	164,792.40	163,792.40	5,480.38
13 01 07 COMISARIAS MUNICIPALES	265,338.48	0.00	265,338.48	265,338.48	265,338.48	0.00
<b>14 JUBILADOS Y PENSIONADOS</b>	<b>18,258,261.28</b>	<b>1,703,324.11</b>	<b>19,961,585.39</b>	<b>19,277,188.99</b>	<b>19,277,188.99</b>	<b>684,396.40</b>
<b>14 01 JUBILADOS Y PENSIONADOS</b>	<b>18,258,261.28</b>	<b>1,703,324.11</b>	<b>19,961,585.39</b>	<b>19,277,188.99</b>	<b>19,277,188.99</b>	<b>684,396.40</b>
14 01 01 JUBILADOS Y PENSIONADOS	18,258,261.28	1,703,324.11	19,961,585.39	19,277,188.99	19,277,188.99	684,396.40
<b>TOTAL:</b>	<b>146,298,465.17</b>	<b>19,186,458.02</b>	<b>165,484,923.19</b>	<b>147,324,296.82</b>	<b>142,460,997.37</b>	<b>18,160,626.37</b>

"BAJO PROTESTA DE DECIR VERDAD DECLARAMOS QUE LOS ESTADOS FINANCIEROS Y SUS NOTAS, SON RAZONABLEMENTE CORRECTOS Y SON REPOSABILIDAD DEL EMISOR"




**MUNICIPIO DE TECOMAN, COL.**  
**Sistema Integral de Contabilidad Gubernamental**  
**ESTADO ANALITICO DEL EJERCICIO DEL PRESUPUESTO DE EGRESOS**  
**DEL 1 DE ENERO AL 30 DE ABRIL DE 2020**

Análisis por: Clasificación Funcional

Clave Presupuestaria Descripción Fin-Fun	Apr Ene-Abr	AyR Ene-Abr	PrM Ene-Abr	Dev Ene-Abr	Pag Ene-Abr	SEje Ene-Abr
<b>01 GOBIERNO</b>	<b>108,323,921.00</b>	<b>10,154,813.31</b>	<b>118,478,734.31</b>	<b>108,826,785.61</b>	<b>105,376,595.51</b>	<b>9,651,948.70</b>
01 01 LEGISLACION	3,755,829.86	162.11	3,755,991.97	3,725,483.52	3,725,483.52	30,508.45
01 02 JUSTICIA	82,035.14	0.00	82,035.14	82,035.14	82,035.14	0.00
01 03 COORDINACION DE LA POLITICA DE GOBIERNO	31,325,648.60	350,569.28	31,676,217.88	7,262,619.88	6,994,333.23	24,413,598.00
01 04 RELACIONES EXTERIORES	0.00	0.00	0.00	0.00	0.00	0.00
01 05 ASUNTOS FINANCIEROS Y HACENDARIOS	35,174,971.25	2,552,066.94	37,727,038.19	64,714,481.57	62,107,212.45	-26,987,443.38
01 06 SEGURIDAD NACIONAL	0.00	0.00	0.00	0.00	0.00	0.00
01 07 ASUNTOS DE ORDEN PUBLICO Y DE SEGURIDAD INTERIOR	24,456,791.23	5,301,424.94	29,758,216.17	21,406,711.90	21,157,733.41	8,351,504.27
01 08 OTROS SERVICIOS GENERALES	13,528,644.92	1,950,590.04	15,479,234.96	11,635,453.60	11,309,797.76	3,843,781.36
<b>02 DESARROLLO SOCIAL</b>	<b>36,651,752.59</b>	<b>9,008,985.43</b>	<b>45,660,738.02</b>	<b>37,448,529.11</b>	<b>36,042,803.19</b>	<b>8,212,208.91</b>
02 01 PROTECCION AMBIENTAL	10,923,722.29	525,686.83	11,449,409.12	9,711,914.54	9,342,447.09	1,737,494.58
02 02 VIVIENDA Y SERVICIOS A LA COMUNIDAD	16,542,725.54	4,825,677.86	21,368,403.40	18,086,978.82	17,096,786.10	3,281,424.58
02 03 SALUD	366,049.47	112,672.74	478,722.21	334,061.61	298,554.62	144,660.60
02 04 RECREACION, CULTURA Y OTRAS MANIFESTACIONES SOCIALES	953,315.81	30,795.23	984,111.04	635,064.72	627,431.20	349,046.32
02 05 EDUCACION	4,000.00	0.00	4,000.00	0.00	0.00	4,000.00
02 06 PROTECCION SOCIAL	7,861,939.48	3,514,152.77	11,376,092.25	8,680,509.42	8,677,584.18	2,695,582.83
02 07 OTROS ASUNTOS SOCIALES	0.00	0.00	0.00	0.00	0.00	0.00
<b>03 DESARROLLO ECONOMICO</b>	<b>1,322,791.58</b>	<b>22,659.28</b>	<b>1,345,450.86</b>	<b>1,048,982.10</b>	<b>1,041,598.67</b>	<b>296,468.76</b>
03 01 ASUNTOS ECONOMICOS, COMERCIALES Y LABORALES EN GENERAL	1,314,391.58	22,659.28	1,337,050.86	1,048,982.10	1,041,598.67	288,068.76
03 02 AGROPECUARIA, SILVICULTURA, PESCA Y CAZA	0.00	0.00	0.00	0.00	0.00	0.00
03 03 COMBUSTIBLES Y ENERGIA	0.00	0.00	0.00	0.00	0.00	0.00
03 04 MINERIA, MANUFACTURAS Y CONSTRUCCION	0.00	0.00	0.00	0.00	0.00	0.00
03 05 TRANSPORTE	8,000.00	0.00	8,000.00	0.00	0.00	8,000.00
03 06 COMUNICACIONES	0.00	0.00	0.00	0.00	0.00	0.00
03 07 TURISMO	400.00	0.00	400.00	0.00	0.00	400.00
03 08 CIENCIA, TECNOLOGIA E INNOVACION	0.00	0.00	0.00	0.00	0.00	0.00
03 09 OTRAS INDUSTRIAS Y OTROS ASUNTOS ECONOMICOS	0.00	0.00	0.00	0.00	0.00	0.00
<b>04 OTRAS NO CLASIFICADAS EN FUNCIONES ANTERIORES</b>	<b>0.00</b>	<b>0.00</b>	<b>0.00</b>	<b>0.00</b>	<b>0.00</b>	<b>0.00</b>
04 01 TRANSACCIONES DE LA DEUDA PUBLICA / COSTO FINANCIERO DE LA DEUDA	0.00	0.00	0.00	0.00	0.00	0.00
04 02 TRANSFERENCIAS, PARTICIPACIONES Y APORTACIONES ENTRE DIFERENTES NIVELES Y ORDENES DE GOBIERNO	0.00	0.00	0.00	0.00	0.00	0.00
04 03 SANEAMIENTO DEL SISTEMA FINANCIERO	0.00	0.00	0.00	0.00	0.00	0.00
04 04 ADEUDOS DE EJERCICIOS FISCALES ANTERIORES	0.00	0.00	0.00	0.00	0.00	0.00

"BAJO PROTESTA DE DECIR VERDAD DECLARAMOS QUE LOS ESTADOS FINANCIEROS Y SUS NOTAS, SON RAZONABLEMENTE CORRECTOS Y SON REPONSABILIDAD DEL EMISOR"






MUNICIPIO DE TECOMAN, COL.  
Sistema Integral de Contabilidad Gubernamental  
**ESTADO ANALITICO DEL EJERCICIO DEL PRESUPUESTO DE EGRESOS**  
**DEL 1 DE ENERO AL 30 DE ABRIL DE 2020**

Análisis por: Clasificación Funcional

Clave Presupuestaria	Descripción	Apr Ene-Abr	AyR Ene-Abr	PrM Ene-Abr	Dev Ene-Abr	Pag Ene-Abr	SEje Ene-Abr
Fin-Fun							
<b>TOTAL:</b>		<b>146,298,465.17</b>	<b>19,186,458.02</b>	<b>165,484,923.19</b>	<b>147,324,296.82</b>	<b>142,460,997.37</b>	<b>18,160,626.37</b>




**MUNICIPIO DE TECOMAN, COL.**  
**Sistema Integral de Contabilidad Gubernamental**  
**ESTADO ANALITICO DEL EJERCICIO DEL PRESUPUESTO DE EGRESOS**  
**DEL 1 DE ENERO AL 30 DE ABRIL DE 2020**

Análisis por: Fuente de Financiamiento

Clave Presupuestaria Descripción	Apr Ene-Abr	AyR Ene-Abr	PrM Ene-Abr	Dev Ene-Abr	Pag Ene-Abr	SEje Ene-Abr
FF-OF-RF						
<b>01 NO ETIQUETADO</b>	<b>93,047,249.60</b>	<b>12,500,875.45</b>	<b>105,548,125.05</b>	<b>119,674,543.12</b>	<b>115,360,166.70</b>	<b>-14,126,418.07</b>
01 01 RECURSOS FISCALES	91,866,481.38	12,541,314.94	104,407,796.32	119,674,543.12	115,360,166.70	-15,266,746.80
01 01 01 INGRESOS DEL EJERCICIO	91,866,481.38	12,541,314.94	104,407,796.32	119,674,543.12	115,360,166.70	-15,266,746.80
01 05 RECURSOS FEDERALES	1,180,768.22	-40,439.49	1,140,328.73	0.00	0.00	1,140,328.73
01 05 01 RECURSOS FEDERALES	1,180,768.22	-40,439.49	1,140,328.73	0.00	0.00	1,140,328.73
<b>02 ETIQUETADO</b>	<b>53,251,215.57</b>	<b>6,685,582.57</b>	<b>59,936,798.14</b>	<b>27,649,753.70</b>	<b>27,100,830.67</b>	<b>32,287,044.44</b>
02 05 RECURSOS FEDERALES	53,032,548.89	6,677,464.95	59,710,013.84	27,253,772.45	26,707,849.42	32,456,241.39
02 05 01 FONDO DE INFRAESTRUCTURA SOCIAL MUNICIPAL FIII	24,606,737.00	0.00	24,606,737.00	328,649.02	328,649.02	24,278,087.98
02 05 02 FONDO DE FORTALECIMIENTO DE LOS MUNICIPIOS FIV	28,425,811.89	4,185,376.50	32,611,188.39	26,925,123.43	26,379,200.40	5,686,064.96
02 05 03 FONDO DE FORTALECIMIENTO PARA LA SEGURIDAD	0.00	2,492,088.45	2,492,088.45	0.00	0.00	2,492,088.45
02 07 OTROS RECURSOS DE TRANSFERENCIAS FEDERALES ETIQUETADAS	218,666.68	8,117.62	226,784.30	395,981.25	392,981.25	-169,196.95
02 07 01 FONDO PARA LA ADMINISTRACION, CONSERVACION Y MANTENIMIENTO DE LA ZONA FEDERAL MARITIMO	218,666.68	8,117.62	226,784.30	395,981.25	392,981.25	-169,196.95
<b>TOTAL:</b>	<b>146,298,465.17</b>	<b>19,186,458.02</b>	<b>165,484,923.19</b>	<b>147,324,296.82</b>	<b>142,460,997.37</b>	<b>18,160,626.37</b>

"BAJO PROTESTA DE DECIR VERDAD DECLARAMOS QUE LOS ESTADOS FINANCIEROS Y SUS NOTAS, SON RAZONABLEMENTE CORRECTOS Y SON RESPONSABILIDAD DEL EMISOR"





**MUNICIPIO DE TECOMAN, COL.**  
**Sistema Integral de Contabilidad Gubernamental**  
**ESTADO ANALITICO DEL EJERCICIO DEL PRESUPUESTO DE EGRESOS**  
**DEL 1 DE ENERO AL 30 DE ABRIL DE 2020**

Análisis por: Ubicación Geográfica

Clave Presupuestaria	Descripción	Apr Ene-Abr	AyR Ene-Abr	PrM Ene-Abr	Dev Ene-Abr	Pag Ene-Abr	SEje Ene-Abr
Ent-Mun-Loc-Col							
<b>06 COLIMA</b>		<b>146,298,465.17</b>	<b>19,186,458.02</b>	<b>165,484,923.19</b>	<b>147,324,296.82</b>	<b>142,460,997.37</b>	<b>18,160,626.37</b>
<b>06 009 TECOMAN</b>		<b>146,298,465.17</b>	<b>18,086,458.02</b>	<b>164,384,923.19</b>	<b>146,995,647.80</b>	<b>142,132,348.35</b>	<b>17,389,275.39</b>
06 009 28	COFRADIA DE MORELOS	0.00	1,100,000.00	1,100,000.00	328,649.02	328,649.02	771,350.98
06 009 28	002 COFRADIA DE MORELOS	0.00	1,100,000.00	1,100,000.00	328,649.02	328,649.02	771,350.98
<b>TOTAL:</b>		<b>146,298,465.17</b>	<b>19,186,458.02</b>	<b>165,484,923.19</b>	<b>147,324,296.82</b>	<b>142,460,997.37</b>	<b>18,160,626.37</b>

- **Información de Deuda**





**MUNICIPIO DE TECOMAN, COL.**  
**Sistema Integral de Contabilidad Gubernamental**  
**ENDEUDAMIENTO NETO**  
**DEL 1 DE ENERO AL 30 DE ABRIL DE 2020**

Identificación de Crédito o Instrumento	Contratación/Colocación A	Amortización B	Endeudamiento Neto C = A - B
<b>Créditos Bancarios</b>			
BANCO AZTECA PRESTAMO	0.00	0.00	0.00
BANCO AFIRME PRESTAMO	0.00	8,600,000.00	-8,600,000.00
CREDITO BANOBRAS 7184	0.00	39,917.60	-39,917.60
CREDITO BANOBRAS 7186	0.00	726,676.71	-726,676.71
CREDITO BANOBRAS 7212	0.00	569,142.72	-569,142.72
<b>Total Créditos Bancarios</b>	<b>0.00</b>	<b>9,935,737.03</b>	<b>-9,935,737.03</b>

Otros Instrumentos de Deuda			
-----------------------------	--	--	--

**Total Otros Instrumentos de Deuda**

**0.00                      0.00                      0.00**

**TOTAL**

**0.00                      9,935,737.03                      -9,935,737.03**

PRESIDENTE MUNICIPAL

ING. ELIAS ANTONIO LOZANO OCHOA

TESORERO MUNICIPAL


C.P. J. JESUS ROJAS FERMIN

TESORERIA  
MUNICIPAL

DIRECTOR DE EGRESOS Y CONTABILIDAD

C.P. J. JESUS MORAN FLORES

DIRECCIÓN DE  
EGRESOS



MUNICIPIO DE TECOMAN, COL.  
 Sistema Integral de Contabilidad Gubernamental  
**INTERESES DE LA DEUDA**  
 DEL 1 DE ENERO AL 30 DE ABRIL DE 2020

Identificación de Crédito o Instrumento	Devengado	Pagado
<b>Créditos Bancarios</b>		
BANCO AZTECA PRESTAMO	0.00	0.00
BANCO AFIRME PRESTAMO	660,120.11	660,120.11
CREDITO BANOBRAS 7184	42,775.36	42,775.36
CREDITO BANOBRAS 7186	778,700.65	778,700.65
CREDITO BANOBRAS 7212	583,703.25	583,703.25
<b>Total de Intereses de Créditos Bancarios</b>	<b>2,065,299.37</b>	<b>2,065,299.37</b>

**Otros Instrumentos de Deuda**

**Total de Intereses de Otros Instrumentos de Deuda** 0.00 0.00

**TOTAL**

**2,065,299.37** **2,065,299.37**

PRESIDENTE MUNICIPAL

ING. ELIAS ANTONIO LOZANO OCHOA

PRESIDENCIA

TESORERO MUNICIPAL

C.P. J. JESUS ROJAS FERMIN


TESORERIA MUNICIPAL


DIRECTOR DE EGRESOS Y CONTABILIDAD

C.P. J. JESUS MORAN FLORES

DIRECCIÓN DE EGRESOS

- **Información Programática**





**MUNICIPIO DE TECOMAN, COL.**  
**Sistema Integral de Contabilidad Gubernamental**  
**GASTO POR CATEGORIA PROGRAMATICA**  
**DEL 1 DE ENERO AL 30 DE ABRIL DE 2020**

Análisis por: Modalidad de Programa

Clave Presupuestaria Descripción	Apr Ene-Abr	AyR Ene-Abr	PrM Ene-Abr	Dev Ene-Abr	Pag Ene-Abr	SEje Ene-Abr
GGasto-TProg-Mod						
<b>1 GASTO PROGRAMABLE</b>	<b>146,298,465.17</b>	<b>19,186,458.02</b>	<b>165,484,923.19</b>	<b>147,324,296.82</b>	<b>142,460,997.37</b>	<b>18,150,626.37</b>
<b>1 1 SUJETO A REGLAS DE OPERACION Y OTROS</b>	<b>0.00</b>	<b>0.00</b>	<b>0.00</b>	<b>0.00</b>	<b>0.00</b>	<b>0.00</b>
1 1 S SUJETOS A REGLAS DE OPERACIÓN	0.00	0.00	0.00	0.00	0.00	0.00
1 1 U OTROS SUBSIDIOS	0.00	0.00	0.00	0.00	0.00	0.00
<b>1 2 DESEMPEÑO DE LAS FUNCIONES</b>	<b>87,492,530.65</b>	<b>13,323,444.13</b>	<b>100,815,974.78</b>	<b>60,554,112.71</b>	<b>58,866,099.30</b>	<b>40,261,862.07</b>
1 2 E PRESTACION DE SERVICIOS PUBLICOS	73,038,360.10	9,379,160.32	82,417,520.42	45,952,876.45	44,824,809.76	36,464,643.97
1 2 B PROVISION DE BIENES PUBLICOS	0.00	0.00	0.00	0.00	0.00	0.00
1 2 P PLANEACIÓN, SEGUIMIENTO Y EVALUACIÓN DE POLÍTICAS PÚBLICAS	1,148,629.99	42,040.11	1,190,670.10	1,086,380.85	980,793.78	104,289.25
1 2 F PROMOCIÓN Y FOMENTO	13,292,559.68	3,902,243.70	17,194,803.38	13,514,855.41	13,060,495.76	3,679,947.97
1 2 G REGULACIÓN Y SUPERVISIÓN	12,980.88	0.00	12,980.88	0.00	0.00	12,980.88
1 2 A FUNCIONES DE LAS FUERZAS ARMADAS (ÚNICAMENTE GOBIERNO FEDERAL)	0.00	0.00	0.00	0.00	0.00	0.00
1 2 R ESPECÍFICOS	0.00	0.00	0.00	0.00	0.00	0.00
1 2 K PROYECTOS DE INVERSIÓN	0.00	0.00	0.00	0.00	0.00	0.00
<b>1 3 ADMINISTRATIVOS Y DE APOYO</b>	<b>40,547,673.24</b>	<b>4,159,689.78</b>	<b>44,707,363.02</b>	<b>67,492,995.12</b>	<b>64,317,709.08</b>	<b>-22,785,632.10</b>
1 3 M APOYO AL PROCESO PRESUPUESTARIO Y PARA MEJORAR LA EFICIENCIA INSTITUCIONAL	18,381,650.08	910,676.08	19,292,326.16	46,621,512.90	43,976,659.42	-27,329,186.74
1 3 O APOYO A LA FUNCIÓN PÚBLICA Y AL MEJORAMIENTO DE LA GESTIÓN	22,166,023.16	3,249,013.70	25,415,036.86	20,871,482.22	20,341,049.66	4,543,554.64
1 3 W OPERACIONES AJENAS	0.00	0.00	0.00	0.00	0.00	0.00
<b>1 4 COMPROMISOS</b>	<b>0.00</b>	<b>0.00</b>	<b>0.00</b>	<b>0.00</b>	<b>0.00</b>	<b>0.00</b>
1 4 L OBLIGACIONES DE CUMPLIMIENTO DE RESOLUCIÓN JURISDICCIONAL	0.00	0.00	0.00	0.00	0.00	0.00
1 4 N DESASTRES NATURALES	0.00	0.00	0.00	0.00	0.00	0.00
<b>1 5 OBLIGACIONES</b>	<b>18,258,261.28</b>	<b>1,703,324.11</b>	<b>19,961,585.39</b>	<b>19,277,188.99</b>	<b>19,277,188.99</b>	<b>684,396.40</b>
1 5 J PENSIONES Y JUBILACIONES	18,258,261.28	1,703,324.11	19,961,585.39	19,277,188.99	19,277,188.99	684,396.40
1 5 T APORTACIONES A LA SEGURIDAD SOCIAL	0.00	0.00	0.00	0.00	0.00	0.00
1 5 Y APORTACIONES A FONDOS DE ESTABILIZACIÓN	0.00	0.00	0.00	0.00	0.00	0.00
1 5 Z APORTACIONES A FONDOS DE INVERSIÓN Y REESTRUCTURA DE PENSIONES	0.00	0.00	0.00	0.00	0.00	0.00
<b>1 6 PROGRAMAS DE GASTO FEDERALIZADO (GOBIERNO FEDERAL)</b>	<b>0.00</b>	<b>0.00</b>	<b>0.00</b>	<b>0.00</b>	<b>0.00</b>	<b>0.00</b>
1 6 I GASTO FEDERALIZADO	0.00	0.00	0.00	0.00	0.00	0.00
<b>2 GASTO NO PROGRAMABLE</b>	<b>0.00</b>	<b>0.00</b>	<b>0.00</b>	<b>0.00</b>	<b>0.00</b>	<b>0.00</b>
<b>2 1 GASTO NO PROGRAMABLE</b>	<b>0.00</b>	<b>0.00</b>	<b>0.00</b>	<b>0.00</b>	<b>0.00</b>	<b>0.00</b>
2 1 C PARTICIPACIONES A ENTIDADES FEDERATIVAS Y MUNICIPIOS	0.00	0.00	0.00	0.00	0.00	0.00
2 1 D COSTO FINANCIERO, DEUDA O APOYOS A DEUDORES Y	0.00	0.00	0.00	0.00	0.00	0.00

"BAJO PROTESTA DE DECIR VERDAD DECLARAMOS QUE LOS ESTADOS FINANCIEROS Y SUS NOTAS, SON RAZONABLEMENTE CORRECTOS Y SON REPOSABILIDAD DEL EMISOR"






MUNICIPIO DE TECOMAN, COL.  
Sistema Integral de Contabilidad Gubernamental  
**GASTO POR CATEGORIA PROGRAMATICA**  
**DEL 1 DE ENERO AL 30 DE ABRIL DE 2020**

Análisis por: Modalidad de Programa

Clave Presupuestaria	Descripción	Apr Ene-Abr	AyR Ene-Abr	PrM Ene-Abr	Dev Ene-Abr	Pag Ene-Abr	SEje Ene-Abr
GGasto-TProg-Mod							
	AHORRADORES DE LA BANCA						
2 1 H	ADEUDOS DE EJERCICIOS FISCALES ANTERIORES	0.00	0.00	0.00	0.00	0.00	0.00
<b>TOTAL:</b>		<b>146,298,465.17</b>	<b>19,186,458.02</b>	<b>165,484,923.19</b>	<b>147,324,296.82</b>	<b>142,460,997.37</b>	<b>18,160,626.37</b>




**MUNICIPIO DE TECOMAN, COL.**  
Sistema Integral de Contabilidad Gubernamental  
**ESTADO ANALITICO DEL EJERCICIO DEL PRESUPUESTO DE EGRESOS**  
**DEL 1 DE ENERO AL 30 DE ABRIL DE 2020**

Análisis por: Programa Presupuestario

Clave Presupuestaria Descripción Prog-Prop-TProy-NProyTAct-NAct	Apr Ene-Abr	AyR Ene-Abr	PrM Ene-Abr	Dev Ene-Abr	Pag Ene-Abr	SEje Ene-Abr
<b>001 POLITICAS PUBLICAS INCLUYENTES</b>	<b>3,755,829.86</b>	<b>162.11</b>	<b>3,755,991.97</b>	<b>3,725,483.52</b>	<b>3,725,483.52</b>	<b>30,508.45</b>
<b>001 01 POLITICAS PUBLICAS INCLUYENTES</b>	<b>3,755,829.86</b>	<b>162.11</b>	<b>3,755,991.97</b>	<b>3,725,483.52</b>	<b>3,725,483.52</b>	<b>30,508.45</b>
<b>002 GOBIERNO CERCANO</b>	<b>1,772,341.02</b>	<b>35,121.62</b>	<b>1,807,462.64</b>	<b>1,679,340.04</b>	<b>1,659,593.38</b>	<b>128,122.60</b>
<b>002 01 GOBIERNO CERCANO</b>	<b>1,772,341.02</b>	<b>35,121.62</b>	<b>1,807,462.64</b>	<b>1,679,340.04</b>	<b>1,659,593.38</b>	<b>128,122.60</b>
<b>003 DIFUSION DEL QUEHACER GUBERNAMENTAL</b>	<b>438,586.51</b>	<b>19,003.20</b>	<b>457,589.71</b>	<b>295,616.60</b>	<b>287,983.08</b>	<b>161,973.11</b>
<b>003 01 DIFUSION DEL QUEHACER GUBERNAMENTAL</b>	<b>438,586.51</b>	<b>19,003.20</b>	<b>457,589.71</b>	<b>295,616.60</b>	<b>287,983.08</b>	<b>161,973.11</b>
<b>004 CIUDADANIA ORGANIZADA Y PARTICIPATIVA</b>	<b>598,041.06</b>	<b>-847.25</b>	<b>597,193.81</b>	<b>209,874.62</b>	<b>206,949.38</b>	<b>387,319.19</b>
<b>004 01 CIUDADANIA ORGANIZADA Y PARTICIPATIVA</b>	<b>598,041.06</b>	<b>-847.25</b>	<b>597,193.81</b>	<b>209,874.62</b>	<b>206,949.38</b>	<b>387,319.19</b>
<b>005 IMPULSO AL DESARROLLO HUMANO</b>	<b>97,231.78</b>	<b>0.00</b>	<b>97,231.78</b>	<b>95,635.14</b>	<b>95,635.14</b>	<b>1,596.64</b>
<b>005 01 IMPULSO AL DESARROLLO HUMANO</b>	<b>97,231.78</b>	<b>0.00</b>	<b>97,231.78</b>	<b>95,635.14</b>	<b>95,635.14</b>	<b>1,596.64</b>
<b>006 ACTIVACION DEL SECTOR PRODUCTIVO</b>	<b>721,125.34</b>	<b>7,457.39</b>	<b>728,582.73</b>	<b>582,745.10</b>	<b>576,981.71</b>	<b>145,837.63</b>
<b>006 01 ACTIVACION DEL SECTOR PRODUCTIVO</b>	<b>721,125.34</b>	<b>7,457.39</b>	<b>728,582.73</b>	<b>582,745.10</b>	<b>576,981.71</b>	<b>145,837.63</b>
<b>007 PROTECCION INTEGRAL DE LOS MENORES</b>	<b>82,035.14</b>	<b>0.00</b>	<b>82,035.14</b>	<b>82,035.14</b>	<b>82,035.14</b>	<b>0.00</b>
<b>007 01 PROTECCION INTEGRAL DE LOS MENORES</b>	<b>82,035.14</b>	<b>0.00</b>	<b>82,035.14</b>	<b>82,035.14</b>	<b>82,035.14</b>	<b>0.00</b>
<b>008 TRANSPARENCIA Y APERTURA GUBERNAMENTAL</b>	<b>230,093.58</b>	<b>0.00</b>	<b>230,093.58</b>	<b>214,805.33</b>	<b>214,805.33</b>	<b>15,288.25</b>
<b>008 01 TRANSPARENCIA Y APERTURA GUBERNAMENTAL</b>	<b>230,093.58</b>	<b>0.00</b>	<b>230,093.58</b>	<b>214,805.33</b>	<b>214,805.33</b>	<b>15,288.25</b>
<b>009 PREVENCION Y PROTECCIÓN CIVIL</b>	<b>642,595.22</b>	<b>227,427.74</b>	<b>870,022.96</b>	<b>635,881.67</b>	<b>620,610.40</b>	<b>234,141.29</b>
<b>009 01 PREVENCION Y PROTECCION CIVIL</b>	<b>642,595.22</b>	<b>227,427.74</b>	<b>870,022.96</b>	<b>635,881.67</b>	<b>620,610.40</b>	<b>234,141.29</b>
<b>010 REGLAMENTACION Y GOBIERNO INTERNO</b>	<b>3,222,407.15</b>	<b>238,648.41</b>	<b>3,461,055.56</b>	<b>2,908,151.99</b>	<b>2,718,960.46</b>	<b>552,903.57</b>
<b>010 01 REGLAMENTACION Y GOBIERNO INTERNO</b>	<b>3,222,407.15</b>	<b>238,648.41</b>	<b>3,461,055.56</b>	<b>2,908,151.99</b>	<b>2,718,960.46</b>	<b>552,903.57</b>
<b>011 CUIDADO Y PREVENCION DE LA SALUD</b>	<b>366,049.47</b>	<b>112,672.74</b>	<b>478,722.21</b>	<b>334,061.61</b>	<b>298,554.62</b>	<b>144,660.60</b>
<b>011 01 CUIDADO Y PREVENCION DE LA SALUD</b>	<b>366,049.47</b>	<b>112,672.74</b>	<b>478,722.21</b>	<b>334,061.61</b>	<b>298,554.62</b>	<b>144,660.60</b>
<b>012 REGISTRO DEL ESTADO CIVIL DE LAS PERSONAS</b>	<b>684,340.68</b>	<b>81,513.00</b>	<b>765,853.68</b>	<b>648,472.10</b>	<b>647,321.38</b>	<b>117,381.58</b>
<b>012 01 REGISTRO DEL ESTADO CIVIL DE LAS PERSONAS</b>	<b>684,340.68</b>	<b>81,513.00</b>	<b>765,853.68</b>	<b>648,472.10</b>	<b>647,321.38</b>	<b>117,381.58</b>
<b>013 PROMOCION CULTURAL Y EDUCATIVA</b>	<b>185,796.02</b>	<b>11,792.02</b>	<b>197,588.04</b>	<b>14,448.13</b>	<b>14,448.13</b>	<b>183,139.91</b>
<b>013 01 PROMOCION CULTURAL Y EDUCATIVA</b>	<b>185,796.02</b>	<b>11,792.02</b>	<b>197,588.04</b>	<b>14,448.13</b>	<b>14,448.13</b>	<b>183,139.91</b>
<b>014 MANEJO EFICIENTE DE LOS RECURSOS</b>	<b>7,574,167.90</b>	<b>1,412,019.86</b>	<b>8,986,187.76</b>	<b>6,430,246.82</b>	<b>6,414,566.21</b>	<b>2,555,940.94</b>
<b>014 01 MANEJO EFICIENTE DE LOS RECURSOS</b>	<b>7,574,167.90</b>	<b>1,412,019.86</b>	<b>8,986,187.76</b>	<b>6,430,246.82</b>	<b>6,414,566.21</b>	<b>2,555,940.94</b>
<b>015 DESARROLLO DEL CAPITAL HUMANO</b>	<b>745,042.91</b>	<b>44,652.05</b>	<b>789,694.96</b>	<b>578,052.89</b>	<b>570,619.37</b>	<b>211,642.07</b>
<b>015 01 DESARROLLO DEL CAPITAL HUMANO</b>	<b>745,042.91</b>	<b>44,652.05</b>	<b>789,694.96</b>	<b>578,052.89</b>	<b>570,619.37</b>	<b>211,642.07</b>
<b>016 CONTROL Y RESGUARDO DEL PATRIMONIO</b>	<b>234,102.88</b>	<b>119,457.02</b>	<b>353,559.90</b>	<b>301,122.23</b>	<b>300,968.23</b>	<b>52,437.67</b>
<b>016 01 CONTROL Y RESGUARDO DEL PATRIMONIO</b>	<b>234,102.88</b>	<b>119,457.02</b>	<b>353,559.90</b>	<b>301,122.23</b>	<b>300,968.23</b>	<b>52,437.67</b>
<b>017 APOYO Y MANEJO LOGISTICO</b>	<b>2,057,677.04</b>	<b>255,224.00</b>	<b>2,312,901.04</b>	<b>1,914,729.55</b>	<b>1,683,113.57</b>	<b>398,171.49</b>
<b>017 01 APOYO Y MANEJO LOGISTICO</b>	<b>2,057,677.04</b>	<b>255,224.00</b>	<b>2,312,901.04</b>	<b>1,914,729.55</b>	<b>1,683,113.57</b>	<b>398,171.49</b>
<b>018 DISCIPLINA FINANCIERA Y FISCAL</b>	<b>14,581,057.12</b>	<b>963,933.86</b>	<b>15,544,990.98</b>	<b>43,338,853.99</b>	<b>41,024,003.86</b>	<b>-27,793,863.01</b>
<b>018 01 DISCIPLINA FINANCIERA Y FISCAL</b>	<b>14,581,057.12</b>	<b>963,933.86</b>	<b>15,544,990.98</b>	<b>43,338,853.99</b>	<b>41,024,003.86</b>	<b>-27,793,863.01</b>

"BAJO PROTESTA DE DECIR VERDAD DECLARAMOS QUE LOS ESTADOS FINANCIEROS Y SUS NOTAS, SON RAZONABLEMENTE CORRECTOS Y SON REPOSABILIDAD DEL EMISOR"




**MUNICIPIO DE TECOMAN, COL.**  
**Sistema Integral de Contabilidad Gubernamental**  
**ESTADO ANALITICO DEL EJERCICIO DEL PRESUPUESTO DE EGRESOS**  
**DEL 1 DE ENERO AL 30 DE ABRIL DE 2020**

Análisis por: Programa Presupuestario

Clave Presupuestaria Descripción	Apr Ene-Abr	AyR Ene-Abr	PrM Ene-Abr	Dev Ene-Abr	Pag Ene-Abr	SEje Ene-Abr
Prog-Prop-TProy-NProyTAct-NAct						
<b>019 MODERNIZACION Y ARMONIZACION CATASTRAL</b>	<b>651,572.09</b>	<b>24,458.55</b>	<b>676,030.64</b>	<b>525,032.66</b>	<b>489,699.05</b>	<b>150,997.98</b>
<b>019 01 MODERNIZACION Y ARMONIZACION CATASTRAL</b>	<b>651,572.09</b>	<b>24,458.55</b>	<b>676,030.64</b>	<b>525,032.66</b>	<b>489,699.05</b>	<b>150,997.98</b>
<b>020 PARTICIPACION EFICIENTE Y TRIBUTARIA</b>	<b>2,335,652.85</b>	<b>-115,191.03</b>	<b>2,220,461.82</b>	<b>2,098,438.59</b>	<b>1,806,019.60</b>	<b>122,023.23</b>
<b>020 01 PARTICIPACION EFICIENTE Y TRIBUTARIA</b>	<b>2,335,652.85</b>	<b>-115,191.03</b>	<b>2,220,461.82</b>	<b>2,098,438.59</b>	<b>1,806,019.60</b>	<b>122,023.23</b>
<b>021 REGULACION Y ORDENAMIENTO DEL PADRON DE COMERCIO</b>	<b>593,266.24</b>	<b>15,201.89</b>	<b>608,468.13</b>	<b>466,237.00</b>	<b>464,616.96</b>	<b>142,231.13</b>
<b>021 01 REGULACION Y ORDENAMIENTO DEL PADRON DE COMERCIO</b>	<b>593,266.24</b>	<b>15,201.89</b>	<b>608,468.13</b>	<b>466,237.00</b>	<b>464,616.96</b>	<b>142,231.13</b>
<b>022 IMPLEMENTACION DE TECNOLOGIAS DE LA INFORMACIÓN Y COMUNICACIÓN</b>	<b>719,897.20</b>	<b>17,281.20</b>	<b>737,178.40</b>	<b>606,167.43</b>	<b>576,016.59</b>	<b>131,010.97</b>
<b>022 01 IMPLEMENTACION DE TECNOLOGIAS DE LA INFORMACION Y COMUNICACION</b>	<b>719,897.20</b>	<b>17,281.20</b>	<b>737,178.40</b>	<b>606,167.43</b>	<b>576,016.59</b>	<b>131,010.97</b>
<b>023 PLANEACIÓN Y GESTIÓN DE RECURSOS</b>	<b>685,581.47</b>	<b>4,968.38</b>	<b>690,549.85</b>	<b>501,697.34</b>	<b>501,697.34</b>	<b>188,852.51</b>
<b>023 01 PLANEACION Y GESTION DE RECURSOS</b>	<b>685,581.47</b>	<b>4,968.38</b>	<b>690,549.85</b>	<b>501,697.34</b>	<b>501,697.34</b>	<b>188,852.51</b>
<b>024 OBRA PÚBLICA</b>	<b>24,606,737.00</b>	<b>352,000.00</b>	<b>24,958,737.00</b>	<b>679,618.45</b>	<b>679,618.45</b>	<b>24,279,118.55</b>
<b>024 01 OBRA PUBLICA PRESUPUESTADA</b>	<b>24,606,737.00</b>	<b>-1,100,000.00</b>	<b>23,506,737.00</b>	<b>0.00</b>	<b>0.00</b>	<b>23,506,737.00</b>
<b>024 02 OBRA PUBLICA DEL EJERCICIO EN EJECUCION</b>	<b>0.00</b>	<b>1,100,000.00</b>	<b>1,100,000.00</b>	<b>328,649.02</b>	<b>328,649.02</b>	<b>771,350.98</b>
024 02 N 001 POZO PROFUNDO DE AGUA POTABLE	0.00	1,100,000.00	1,100,000.00	328,649.02	328,649.02	771,350.98
024 02 N 001 O 06 CONSTRUCCION DE POZO PROFUNDO DE AGUA POTABLE EN LA COMUNIDAD DE COFRADIA DE MORELOS	0.00	1,100,000.00	1,100,000.00	328,649.02	328,649.02	771,350.98
<b>024 08 CONVENIO ZOFEMAT</b>	<b>0.00</b>	<b>352,000.00</b>	<b>352,000.00</b>	<b>350,969.43</b>	<b>350,969.43</b>	<b>1,030.57</b>
024 08 N 001 MEJORAMIENTO DE CAMINOS	0.00	352,000.00	352,000.00	350,969.43	350,969.43	1,030.57
024 08 N 001 O 01 REHABILITACION DE CAMINO MASCOTA-PLAYA EL REAL	0.00	352,000.00	352,000.00	350,969.43	350,969.43	1,030.57
<b>025 VIGILANCIA Y RENDICION DE CUENTAS</b>	<b>534,399.82</b>	<b>6,302.36</b>	<b>540,702.18</b>	<b>378,997.47</b>	<b>374,860.91</b>	<b>161,704.71</b>
<b>025 01 VIGILANCIA Y RENDICION DE CUENTAS</b>	<b>534,399.82</b>	<b>6,302.36</b>	<b>540,702.18</b>	<b>378,997.47</b>	<b>374,860.91</b>	<b>161,704.71</b>
<b>026 PROCURACION DE RESPONSABILIDADES</b>	<b>238,131.10</b>	<b>-10,318.00</b>	<b>227,813.10</b>	<b>162,087.40</b>	<b>162,087.40</b>	<b>65,725.70</b>
<b>026 01 PROCURACION DE RESPONSABILIDADES</b>	<b>238,131.10</b>	<b>-10,318.00</b>	<b>227,813.10</b>	<b>162,087.40</b>	<b>162,087.40</b>	<b>65,725.70</b>
<b>027 APLICACION DE LA LEY Y CULTURA CIVICA</b>	<b>304,396.36</b>	<b>2,409.50</b>	<b>306,805.86</b>	<b>303,405.86</b>	<b>303,405.86</b>	<b>3,400.00</b>
<b>027 01 APLICACION DE LA LEY Y CULTURA CIVICA</b>	<b>304,396.36</b>	<b>2,409.50</b>	<b>306,805.86</b>	<b>303,405.86</b>	<b>303,405.86</b>	<b>3,400.00</b>
<b>028 EFICIENCIA DE LOS SERVICIOS PUBLICOS</b>	<b>1,976,702.77</b>	<b>40,188.04</b>	<b>2,016,890.81</b>	<b>1,226,354.95</b>	<b>1,194,654.79</b>	<b>790,535.86</b>
<b>028 01 EFICIENCIA DE LOS SERVICIOS PUBLICOS</b>	<b>1,976,702.77</b>	<b>40,188.04</b>	<b>2,016,890.81</b>	<b>1,226,354.95</b>	<b>1,194,654.79</b>	<b>790,535.86</b>
<b>029 MANEJO INTEGRAL DE LOS RESIDUOS</b>	<b>10,910,741.41</b>	<b>525,686.83</b>	<b>11,436,428.24</b>	<b>9,711,914.54</b>	<b>9,342,447.09</b>	<b>1,724,513.70</b>
<b>029 01 MANEJO INTEGRAL DE LOS RESIDUOS</b>	<b>10,910,741.41</b>	<b>525,686.83</b>	<b>11,436,428.24</b>	<b>9,711,914.54</b>	<b>9,342,447.09</b>	<b>1,724,513.70</b>
<b>030 MANTENIMIENTO Y CONSERVACION DE LAS AREAS VERDES</b>	<b>3,966,910.18</b>	<b>201,595.14</b>	<b>4,168,505.32</b>	<b>3,493,024.66</b>	<b>3,178,092.62</b>	<b>675,480.66</b>
<b>030 01 MANTENIMIENTO Y CONSERVACION DE LAS AREAS VERDES</b>	<b>3,966,910.18</b>	<b>201,595.14</b>	<b>4,168,505.32</b>	<b>3,493,024.66</b>	<b>3,178,092.62</b>	<b>675,480.66</b>
<b>031 REGULACION DE HIGIENE Y SALUBRIDAD</b>	<b>597,381.91</b>	<b>20,445.45</b>	<b>617,827.36</b>	<b>517,549.76</b>	<b>460,530.96</b>	<b>100,277.60</b>

"BAJO PROTESTA DE DECIR VERDAD DECLARAMOS QUE LOS ESTADOS FINANCIEROS Y SUS NOTAS, SON RAZONABLEMENTE CORRECTOS Y SON REPOSABILIDAD DEL EMISOR"



**MUNICIPIO DE TECOMAN, COL.**  
**Sistema Integral de Contabilidad Gubernamental**  
**ESTADO ANALITICO DEL EJERCICIO DEL PRESUPUESTO DE EGRESOS**  
**DEL 1 DE ENERO AL 30 DE ABRIL DE 2020**

Análisis por: Programa Presupuestario

Clave Presupuestaria Descripción	Apr Ene-Abr	AyR Ene-Abr	PrM Ene-Abr	Dev Ene-Abr	Pag Ene-Abr	SEje Ene-Abr
Prog-Prop-TProy-NProyTAct-NAct						
<b>031 01 REGULACION DE HIGIENE Y SALUBRIDAD</b>	<b>597,381.91</b>	<b>20,445.45</b>	<b>617,827.36</b>	<b>517,549.76</b>	<b>460,530.96</b>	<b>100,277.60</b>
<b>032 INHUMACION Y SERVICIOS DIGNOS</b>	<b>335,532.56</b>	<b>15,487.17</b>	<b>351,019.73</b>	<b>305,485.29</b>	<b>305,485.29</b>	<b>45,534.44</b>
<b>032 01 INHUMACION Y SERVICIOS DIGNOS</b>	<b>335,532.56</b>	<b>15,487.17</b>	<b>351,019.73</b>	<b>305,485.29</b>	<b>305,485.29</b>	<b>45,534.44</b>
<b>033 IMPLEMENTACION Y MANTENIMIENTO DE LA RED DE ALUMBRADO</b>	<b>12,980.88</b>	<b>0.00</b>	<b>12,980.88</b>	<b>0.00</b>	<b>0.00</b>	<b>12,980.88</b>
<b>033 01 IMPLEMENTACION Y MANTENIMIENTO DE LA RED DE ALUMBRADO</b>	<b>5,094,129.98</b>	<b>2,765,378.12</b>	<b>7,859,508.10</b>	<b>7,682,181.94</b>	<b>7,648,203.51</b>	<b>177,326.16</b>
<b>034 CONSTRUCCION Y MANTENIMIENTNO DE INFRAESTRUCTURA PUBLICA</b>	<b>2,794,614.73</b>	<b>205,128.78</b>	<b>2,999,743.51</b>	<b>2,503,458.12</b>	<b>2,155,561.59</b>	<b>496,285.39</b>
<b>034 01 CONSTRUCCION Y MANTENIMIENTNO DE INFRAESTRUCTURA PUBLICA</b>	<b>2,794,614.73</b>	<b>205,128.78</b>	<b>2,999,743.51</b>	<b>2,503,458.12</b>	<b>2,155,561.59</b>	<b>496,285.39</b>
<b>035 PLANEACION Y ORDENAMIENTO MUNICIPAL</b>	<b>1,148,629.99</b>	<b>42,040.11</b>	<b>1,190,670.10</b>	<b>1,086,380.85</b>	<b>980,793.78</b>	<b>104,289.25</b>
<b>035 01 PLANEACION Y ORDENAMIENTO MUNICIPAL</b>	<b>1,148,629.99</b>	<b>42,040.11</b>	<b>1,190,670.10</b>	<b>1,086,380.85</b>	<b>980,793.78</b>	<b>104,289.25</b>
<b>036 SEGURIDAD Y PREVENION CIUDADANA</b>	<b>304,132.82</b>	<b>59,280.16</b>	<b>363,412.98</b>	<b>274,125.55</b>	<b>274,125.55</b>	<b>89,287.43</b>
<b>036 01 SEGURIDAD Y PREVENION CIUDADANA</b>	<b>304,132.82</b>	<b>59,280.16</b>	<b>363,412.98</b>	<b>274,125.55</b>	<b>274,125.55</b>	<b>89,287.43</b>
<b>037 PROFESIONALIZACION Y CAPACITACION POLICIAL</b>	<b>20,375,267.29</b>	<b>4,953,528.35</b>	<b>25,328,795.64</b>	<b>17,754,393.09</b>	<b>17,520,685.87</b>	<b>7,574,402.55</b>
<b>037 01 PROFESIONALIZACION Y CAPACITACION POLICIAL</b>	<b>20,375,267.29</b>	<b>2,461,439.90</b>	<b>22,836,707.19</b>	<b>17,754,393.09</b>	<b>17,520,685.87</b>	<b>5,082,314.10</b>
<b>037 02 IMPULSO AL MODELO NACIONAL DE POLICIA Y JUSTICIA CIVICA</b>	<b>0.00</b>	<b>61,117.99</b>	<b>61,117.99</b>	<b>0.00</b>	<b>0.00</b>	<b>61,117.99</b>
037 02 E 001 MODELO NACIONAL DE POLICIA	0.00	22,229.11	22,229.11	0.00	0.00	22,229.11
037 02 E 001 A 01 SERVICIOS RELACIONADOS CON CERTIFICACION DE PROCESOS	0.00	22,229.11	22,229.11	0.00	0.00	22,229.11
037 02 E 003 JUSTICIA CIVICA	0.00	38,888.88	38,888.88	0.00	0.00	38,888.88
037 02 E 003 A 01 PROYECTO (ESCENARIO A)	0.00	35,000.00	35,000.00	0.00	0.00	35,000.00
037 02 E 003 A 02 SEGUIMIENTO Y EVALUACION	0.00	3,888.88	3,888.88	0.00	0.00	3,888.88
<b>037 03 PROFESIONALIZACION, CERTIFICACION Y CAPACITACION DE LOS ELEMENTOS POLICIALES Y LAS INSTITUCIONES DE SEGURIDAD PUBLICA</b>	<b>0.00</b>	<b>139,444.41</b>	<b>139,444.41</b>	<b>0.00</b>	<b>0.00</b>	<b>139,444.41</b>
037 03 E 001 FORTALECIMIENTO DE LAS CAPACIDADES DE EVALUACION EN CONTROL DE CONFIANZA	0.00	31,000.00	31,000.00	0.00	0.00	31,000.00
037 03 E 001 A 01 APLICACION DE EVALUACIONES A PERSONAL DE NUEVO INGRESO	0.00	15,000.00	15,000.00	0.00	0.00	15,000.00
037 03 E 001 A 02 EVALUACIONES DE PERSONAL EN ACTIVO(PERMANENCIAS, ASCENSOS Y PROMOCIONES).	0.00	16,000.00	16,000.00	0.00	0.00	16,000.00
037 03 E 002 PROFESIONALIZACION, CERTIFICACION Y CAPACITACION DE LOS ELEMENTOS POLICIALES DE SEGURIDAD PUBLICA	0.00	108,444.41	108,444.41	0.00	0.00	108,444.41

"BAJO PROTESTA DE DECIR VERDAD DECLARAMOS QUE LOS ESTADOS FINANCIEROS Y SUS NOTAS, SON RAZONABLEMENTE CORRECTOS Y SON REPONSABILIDAD DEL EMISOR"




**MUNICIPIO DE TECOMAN, COL.**  
**Sistema Integral de Contabilidad Gubernamental**  
**ESTADO ANALITICO DEL EJERCICIO DEL PRESUPUESTO DE EGRESOS**  
**DEL 1 DE ENERO AL 30 DE ABRIL DE 2020**

Análisis por: Programa Presupuestario

Clave Presupuestaria	Descripción	Apr Ene-Abr	AyR Ene-Abr	PrM Ene-Abr	Dev Ene-Abr	Pag Ene-Abr	SEje Ene-Abr
Prog-Prop-TProy-NProyTAct-NAct							
037 03 E 002 A 01	FORMACION INICIAL(ASPIRANTES)	0.00	16,666.66	16,666.66	0.00	0.00	16,666.66
037 03 E 002 A 02	FORMACION CONTINUA(CBFP)	0.00	20,666.66	20,666.66	0.00	0.00	20,666.66
037 03 E 002 A 03	FORMACION CONTINUA(CADENA DE CUSTODIA) (10% DEL ESTADO DE FUERZA OPERATIVO)	0.00	15,555.55	15,555.55	0.00	0.00	15,555.55
037 03 E 002 A 04	EVALUACION DEL DESEMPEÑO	0.00	1,555.55	1,555.55	0.00	0.00	1,555.55
037 03 E 002 A 05	EVALUACION DE COMPETENCIAS BASICAS DE LA FUNCION PARA POLICIAS MUNICIPALES	0.00	6,888.88	6,888.88	0.00	0.00	6,888.88
037 03 E 002 A 06	BECAS PARA ASPIRANTES A POLICIA MUNICIPAL	0.00	30,000.00	30,000.00	0.00	0.00	30,000.00
037 03 E 002 A 10	FORMACION CONTINUA POLICIA DE REACCION	0.00	17,111.11	17,111.11	0.00	0.00	17,111.11
<b>037 04</b>	<b>EQUIPAMIENTO E INFRAESTRUCTURA DE LOS ELEMENTOS POLICIALES Y LAS INSTITUCIONES DE SEGURIDAD PUBLICA</b>	<b>0.00</b>	<b>1,549,521.90</b>	<b>1,549,521.90</b>	<b>0.00</b>	<b>0.00</b>	<b>1,549,521.90</b>
037 04 E 001	EQUIPAMIENTO DE LAS INSTITUCIONES DE SEGURIDAD PUBLICA	0.00	1,549,521.90	1,549,521.90	0.00	0.00	1,549,521.90
037 04 E 001 A 01	CINTA AMARILLA PARA DELIMITAR EL ACCESO "LINEA DE POLICIA PROHIBIDO EL PASO" (300 METROS)	0.00	8,888.88	8,888.88	0.00	0.00	8,888.88
037 04 E 001 A 02	BOTAS	0.00	108,888.88	108,888.88	0.00	0.00	108,888.88
037 04 E 001 A 03	CHALECO TACTICO	0.00	16,400.00	16,400.00	0.00	0.00	16,400.00
037 04 E 001 A 04	CHAMARRA	0.00	68,055.55	68,055.55	0.00	0.00	68,055.55
037 04 E 001 A 05	FUNDA LATERAL	0.00	40,833.33	40,833.33	0.00	0.00	40,833.33
037 04 E 001 A 06	GORRA TIPO BEISBOLERA	0.00	13,611.11	13,611.11	0.00	0.00	13,611.11
037 04 E 001 A 07	IMPERMEABLE	0.00	1,388.88	1,388.88	0.00	0.00	1,388.88
037 04 E 001 A 08	PANTALON	0.00	81,666.66	81,666.66	0.00	0.00	81,666.66
037 04 E 001 A 09	MUNICIONES PARA ARMA CORTA	0.00	23,333.33	23,333.33	0.00	0.00	23,333.33
037 04 E 001 A 10	MUNICIONES PARA ARMA LARGA	0.00	16,666.66	16,666.66	0.00	0.00	16,666.66
037 04 E 001 A 11	CASCO ANTIMOTIN	0.00	8,666.66	8,666.66	0.00	0.00	8,666.66
037 04 E 001 A 12	CASCO PARA MOTOCICLISTA	0.00	3,888.88	3,888.88	0.00	0.00	3,888.88
037 04 E 001 A 13	EQUIPO ANTIMOTIN	0.00	19,333.33	19,333.33	0.00	0.00	19,333.33
037 04 E 001 A 14	ESCUDO ANTIMOTIN	0.00	8,222.22	8,222.22	0.00	0.00	8,222.22
037 04 E 001 A 15	MATERIAL DE APOYO DE OPERACION PARA PRIMER RESPONDIENTE	0.00	4,133.11	4,133.11	0.00	0.00	4,133.11
037 04 E 001 A 16	CUATRIMOTO EQUIPADA COMO PATRULLA CON BALIZAMIENTO	0.00	44,444.44	44,444.44	0.00	0.00	44,444.44
037 04 E 001 A 17	PICK UP DOBLE CABINA EQUIPADA COMO PATRULLA CON BALIZAMIENTO(PREVENCIÓN)	0.00	611,111.11	611,111.11	0.00	0.00	611,111.11
037 04 E 001 A 18	PISTOLA TIPO GOTCHA (ARMA MARCADORA)	0.00	6,100.00	6,100.00	0.00	0.00	6,100.00

"BAJO PROTESTA DE DECIR VERDAD DECLARAMOS QUE LOS ESTADOS FINANCIEROS Y SUS NOTAS, SON RAZONABLEMENTE CORRECTOS Y SON RESPONSABILIDAD DEL EMISOR"



**MUNICIPIO DE TECOMAN, COL.**  
**Sistema Integral de Contabilidad Gubernamental**  
**ESTADO ANALITICO DEL EJERCICIO DEL PRESUPUESTO DE EGRESOS**  
**DEL 1 DE ENERO AL 30 DE ABRIL DE 2020**

Análisis por: Programa Presupuestario

Clave Presupuestaria Descripción Prog-Prop-TProy-NProyTAct-NAct	Apr Ene-Abr	AyR Ene-Abr	PrM Ene-Abr	Dev Ene-Abr	Pag Ene-Abr	SEje Ene-Abr
037 04 E 001 A 19 CAMISOLA Y/O CAMISA	0.00	81,666.66	81,666.66	0.00	0.00	81,666.66
037 04 E 001 A 20 CASCO BALISTICO MINIMO NIVEL III-A	0.00	55,555.55	55,555.55	0.00	0.00	55,555.55
037 04 E 001 A 21 ARMA LARGA	0.00	222,222.22	222,222.22	0.00	0.00	222,222.22
037 04 E 001 A 22 ARMA CORTA	0.00	44,444.44	44,444.44	0.00	0.00	44,444.44
037 04 E 001 A 23 CHALECO BALISTICO MINIMO NIVEL III-A CON DOS PLACAS BALISTICAS NIVEL IV	0.00	60,000.00	60,000.00	0.00	0.00	60,000.00
<b>037 05 PREVENCIÓN SOCIAL DE LA VIOLENCIA Y LA DELINCUENCIA CON PARTICIPACIÓN CIUDADANA</b>	<b>0.00</b>	<b>244,444.40</b>	<b>244,444.40</b>	<b>0.00</b>	<b>0.00</b>	<b>244,444.40</b>
037 05 E 001 PREVENCIÓN SOCIAL DE LA VIOLENCIA Y LA DELINCUENCIA CON PARTICIPACIÓN CIUDADANA	0.00	244,444.40	244,444.40	0.00	0.00	244,444.40
037 05 E 001 A 01 PROYECTO - JOVENES EN PREVENCIÓN	0.00	55,555.55	55,555.55	0.00	0.00	55,555.55
037 05 E 001 A 02 SEGUIMIENTO Y EVALUACIÓN - JOVENES EN PREVENCIÓN	0.00	5,555.55	5,555.55	0.00	0.00	5,555.55
037 05 E 001 A 03 PROYECTO - PREVENCIÓN DE VIOLENCIA ESCOLAR	0.00	55,555.55	55,555.55	0.00	0.00	55,555.55
037 05 E 001 A 04 SEGUIMIENTO Y EVALUACIÓN - PREVENCIÓN DE VIOLENCIA ESCOLAR	0.00	5,555.55	5,555.55	0.00	0.00	5,555.55
037 05 E 001 A 05 PROYECTO - CULTURA DE PAZ, LEGALIDAD Y PARTICIPACIÓN CIUDADANA	0.00	55,555.55	55,555.55	0.00	0.00	55,555.55
037 05 E 001 A 06 SEGUIMIENTO Y EVALUACIÓN - CULTURA DE PAZ, LEGALIDAD Y PARTICIPACIÓN CIUDADANA	0.00	5,555.55	5,555.55	0.00	0.00	5,555.55
037 05 E 001 A 07 PROYECTO - PREVENCIÓN DE VIOLENCIA FAMILIAR Y DE GÉNERO	0.00	55,555.55	55,555.55	0.00	0.00	55,555.55
037 05 E 001 A 08 SEGUIMIENTO Y EVALUACIÓN - PREVENCIÓN DE VIOLENCIA FAMILIAR Y DE GÉNERO	0.00	5,555.55	5,555.55	0.00	0.00	5,555.55
<b>037 06 SISTEMA NACIONAL DE INFORMACIÓN</b>	<b>0.00</b>	<b>497,559.75</b>	<b>497,559.75</b>	<b>0.00</b>	<b>0.00</b>	<b>497,559.75</b>
037 06 E 003 RED NACIONAL DE RADIOCOMUNICACIÓN	0.00	497,559.75	497,559.75	0.00	0.00	497,559.75
037 06 E 003 A 01 TERMINAL DIGITAL MOVIL(RADIO)	0.00	166,666.66	166,666.66	0.00	0.00	166,666.66
037 06 E 003 A 02 TERMINAL DIGITAL PORTATIL(RADIO)	0.00	307,559.77	307,559.77	0.00	0.00	307,559.77
037 06 E 003 A 03 BATERIA PARA TERMINAL DIGITAL PORTATIL (RADIO PORTATIL)	0.00	7,777.77	7,777.77	0.00	0.00	7,777.77
037 06 E 003 A 04 BATERIA PARA TERMINAL DIGITAL PORTATIL (RADIO PORTATIL)	0.00	15,555.55	15,555.55	0.00	0.00	15,555.55
<b>038 ORDEN Y REGULACIÓN VIAL</b>	<b>2,690,279.80</b>	<b>58,779.19</b>	<b>2,749,058.99</b>	<b>2,310,454.64</b>	<b>2,310,454.64</b>	<b>438,604.35</b>
<b>038 01 ORDEN Y REGULACIÓN VIAL</b>	<b>2,690,279.80</b>	<b>58,779.19</b>	<b>2,749,058.99</b>	<b>2,310,454.64</b>	<b>2,310,454.64</b>	<b>438,604.35</b>
<b>039 CONTRUCCIÓN Y REHABILITACIÓN DE INFRAESTRUCTURA PÚBLICA</b>	<b>508,043.14</b>	<b>83,415.05</b>	<b>591,458.19</b>	<b>472,144.52</b>	<b>373,064.83</b>	<b>119,313.67</b>
<b>039 01 CONTRUCCIÓN Y REHABILITACIÓN DE INFRAESTRUCTURA</b>	<b>508,043.14</b>	<b>83,415.05</b>	<b>591,458.19</b>	<b>472,144.52</b>	<b>373,064.83</b>	<b>119,313.67</b>

"BAJO PROTESTA DE DECIR VERDAD DECLARAMOS QUE LOS ESTADOS FINANCIEROS Y SUS NOTAS, SON RAZONABLEMENTE CORRECTOS Y SON RESPONSABILIDAD DEL EMISOR"




**MUNICIPIO DE TECOMAN, COL.**  
**Sistema Integral de Contabilidad Gubernamental**  
**ESTADO ANALITICO DEL EJERCICIO DEL PRESUPUESTO DE EGRESOS**  
**DEL 1 DE ENERO AL 30 DE ABRIL DE 2020**

Análisis por: Programa Presupuestario


Clave Presupuestaria Descripción Prog-Prop-TProy-NProyTAct-NAct	Apr Ene-Abr	AyR Ene-Abr	PrM Ene-Abr	Dev Ene-Abr	Pag Ene-Abr	SEje Ene-Abr
<b>PUBLICA</b>						
040 PREVISION DEL DELITO	140,119.74	0.00	140,119.74	128,451.09	128,451.09	11,668.65
040 01 PREVISION DEL DELITO	140,119.74	0.00	140,119.74	128,451.09	128,451.09	11,668.65
041 MARCO LEGAL Y NORMATIVIDAD	1,026,581.96	1,171,830.87	2,198,412.83	2,169,950.51	2,110,602.05	28,462.32
041 01 MARCO LEGAL Y NORMATIVIDAD	1,026,581.96	1,171,830.87	2,198,412.83	2,169,950.51	2,110,602.05	28,462.32
042 SISTEMA PARA EL DESARROLLO INTEGRAL DE LA FAMILIA	7,000,000.00	3,483,333.33	10,483,333.33	8,176,666.33	8,176,666.33	2,306,667.00
042 01 SISTEMA PARA EL DESARROLLO INTEGRAL DE LA FAMILIA	7,000,000.00	3,483,333.33	10,483,333.33	8,176,666.33	8,176,666.33	2,306,667.00
043 INSTITUTO MUNICIPAL DE LAS MUJERES TECOMENSES	166,666.64	31,666.69	198,333.33	198,333.33	198,333.33	0.00
043 01 INSTITUTO MUNICIPAL DE LAS MUJERES TECOMENSES	166,666.64	31,666.69	198,333.33	198,333.33	198,333.33	0.00
044 INSTITUTO MUNICIPAL DE LA JUVENTUD	166,666.64	0.01	166,666.65	166,666.65	166,666.65	0.00
044 01 INSTITUTO MUNICIPAL DE LA JUVENTUD	166,666.64	0.01	166,666.65	166,666.65	166,666.65	0.00
045 INSTITUTO MUNICIPAL DEL DEPORTE	166,666.64	0.00	166,666.64	158,333.34	158,333.34	8,333.30
045 01 INSTITUTO MUNICIPAL DEL DEPORTE	166,666.64	0.00	166,666.64	158,333.34	158,333.34	8,333.30
046 DESARROLLO DEL CAPITAL HUMANO	18,258,261.28	1,703,324.11	19,961,585.39	19,277,188.99	19,277,188.99	684,396.40
046 01 DESARROLLO DEL CAPITAL HUMANO	18,258,261.28	1,703,324.11	19,961,585.39	19,277,188.99	19,277,188.99	684,396.40
<b>TOTAL:</b>	<b>146,298,465.17</b>	<b>19,186,458.02</b>	<b>165,484,923.19</b>	<b>147,324,296.82</b>	<b>142,460,997.37</b>	<b>18,160,626.37</b>

"BAJO PROTESTA DE DECIR VERDAD DECLARAMOS QUE LOS ESTADOS FINANCIEROS Y SUS NOTAS, SON RAZONABLEMENTE CORRECTOS Y SON REPOSABILIDAD DEL EMISOR"

- **Indicadores de Postura Fiscal**








**MUNICIPIO DE TECOMAN, COL.**  
**Sistema Integral de Contabilidad Gubernamental**  
**INDICADORES DE POSTURA FISCAL**  
**DEL 1 DE ENERO AL 30 DE ABRIL DE 2020**

Concepto	Estimado	Devengado	Pagado <sup>3</sup>
<b>I. Ingresos Presupuestarios(I=1+2)</b>			
1. Ingresos del Gobierno de la Entidad Federativa <sup>1</sup>			
2. Ingresos del Sector Paraestatal <sup>1</sup>	161,182,185.32	187,654,235.54	187,654,235.54
<b>II. Egresos Presupuestarios(II=3+4)</b>			
3. Egresos del Gobierno de la Entidad Federativa <sup>2</sup>			
4. Egresos del Sector Paraestatal <sup>2</sup>	146,298,465.17	147,324,296.82	142,460,997.37
<b>III. Balance Presupuestario(Superávit o Déficit)(III = I - II)</b>	<b>14,883,720.15</b>	<b>40,329,938.72</b>	<b>45,193,238.17</b>

Concepto	Estimado	Devengado	Pagado <sup>3</sup>
<b>III. Balance Presupuestario(Superávit o Déficit)</b>	<b>14,883,720.15</b>	<b>40,329,938.72</b>	<b>45,193,238.17</b>
<b>IV. Intereses, Comisiones y Gastos de la Deuda</b>	<b>1,947,800.36</b>	<b>2,065,299.37</b>	<b>2,065,299.37</b>
<b>V. Balance Primario(Superávit o Déficit)(V = III - IV)</b>	<b>12,935,919.79</b>	<b>38,264,639.35</b>	<b>43,127,938.80</b>

Concepto	Estimado	Devengado	Pagado <sup>3</sup>
<b>A. Financiamiento</b>	<b>0.00</b>	<b>0.00</b>	<b>0.00</b>
<b>B. Amortización de la Deuda</b>	<b>9,976,451.56</b>	<b>9,935,737.03</b>	<b>9,935,737.03</b>
<b>C. Endeudamiento o desendeudamiento(C = A - B)</b>	<b>-9,976,451.56</b>	<b>-9,935,737.03</b>	<b>-9,935,737.03</b>

1. Los Ingresos que se presentan son los ingresos presupuestario totales sin incluir los ingresos por financiamientos. Los Ingresos del Gobierno de la Entidad Federativa corresponden a los del Poder Ejecutivo, Legislativo Judicial y Autónomos.
2. Los egresos que se presentan son los egresos presupuestarios totales sin incluir los egresos por amortización. Los egresos del Gobierno de la Entidad Federativa corresponden a los del Poder Ejecutivo, Legislativo, Judicial y Órganos Autónomos.
3. Para Ingresos se reportan los ingresos recaudados; para egresos se reportan los egresos pagados.



MUNICIPIO DE TECOMAN, COL.  
Sistema Integral de Contabilidad Gubernamental  
**INDICADORES DE POSTURA FISCAL**  
**DEL 1 DE ENERO AL 30 DE ABRIL DE 2020**

Nota: Estas firmas corresponden al INDICADORES DE POSTURA FISCAL

PRESIDENTE MUNICIPAL

ING. ELIAS ANTONIO LOZANO OCHOA

PRESIDENCIA

TESORERO MUNICIPAL

C.P. J. JESUS ROJAS FERMIN


TESORERIA MUNICIPAL


DIRECTOR DE EGRESOS Y CONTABILIDAD

C.P. J. JESUS MORAN FLORES

DIRECCIÓN DE EGRESOS


- **Anexos**






**MUNICIPIO DE TECOMAN, COL.**  
**Sistema Integral de Contabilidad Gubernamental**  
**BALANZA DE COMPROBACION**  
**DEL 1 DE ENERO AL 30 DE ABRIL DE 2020**

Descripción	Saldo Anterior		Movimientos		Saldo Actual	
	Debe	Haber	Debe	Haber	Debe	Haber
<b>ACTIVO</b>						
<b>ACTIVO CIRCULANTE</b>	<b>84,028,096.13</b>	<b>0.00</b>	<b>1,551,667,273.23</b>	<b>1,519,049,778.13</b>	<b>116,645,591.23</b>	<b>0.00</b>
<b>EFFECTIVO Y EQUIVALENTES</b>	<b>48,340,944.99</b>	<b>0.00</b>	<b>1,532,545,107.04</b>	<b>1,495,788,744.80</b>	<b>85,097,307.23</b>	<b>0.00</b>
BANCOS/TESORERIA	48,340,944.99	0.00	1,532,545,107.04	1,495,788,744.80	85,097,307.23	0.00
<b>DERECHOS A RECIBIR EFFECTIVO O EQUIVALENTES</b>	<b>35,698,751.14</b>	<b>0.00</b>	<b>19,046,247.90</b>	<b>23,196,715.04</b>	<b>31,548,284.00</b>	<b>0.00</b>
INVERSIONES FINANCIERAS DE CORTO PLAZO	1,934,678.15	0.00	0.00	0.00	1,934,678.15	0.00
CUENTAS POR COBRAR A CORTO PLAZO	234,554.84	0.00	0.00	0.00	234,554.84	0.00
DEUDORES DIVERSOS POR COBRAR A CORTO PLAZO	33,478,002.29	0.00	18,854,987.64	23,058,395.64	29,274,594.29	0.00
DEUDORES POR ANTICIPOS DE TESORERIA A CORTO PLAZO	51,515.86	0.00	191,260.26	138,319.40	104,456.72	0.00
<b>DERECHOS A RECIBIR BIENES O SERVICIOS</b>	<b>0.00</b>	<b>11,600.00</b>	<b>75,918.29</b>	<b>64,318.29</b>	<b>0.00</b>	<b>0.00</b>
ANTICIPO A PROVEEDORES POR ADQUISICIÓN DE BIENES Y PRESTACIÓN DE SERVICIOS A CORTO PLAZO	0.00	11,600.00	46,400.00	34,800.00	0.00	0.00
ANTICIPO A CONTRATISTAS POR OBRAS PÚBLICAS A CORTO PLAZO	0.00	0.00	29,518.29	29,518.29	0.00	0.00
<b>ACTIVO NO CIRCULANTE</b>	<b>629,517,202.44</b>	<b>0.00</b>	<b>681,508.46</b>	<b>0.00</b>	<b>630,198,710.90</b>	<b>0.00</b>
<b>BIENES INMUEBLES, INFRAESTRUCTURA Y CONSTRUCCIONES EN PROCESO</b>	<b>497,685,847.36</b>	<b>0.00</b>	<b>679,618.45</b>	<b>0.00</b>	<b>498,365,465.81</b>	<b>0.00</b>
TERRENOS	9,676,870.51	0.00	0.00	0.00	9,676,870.51	0.00
EDIFICIOS NO HABITACIONALES	111,416,201.01	0.00	0.00	0.00	111,416,201.01	0.00
CONSTRUCCIONES EN PROCESO EN BIENES DE DOMINIO PÚBLICO	339,144,175.94	0.00	679,618.45	0.00	339,823,794.39	0.00
CONSTRUCCIONES EN PROCESO EN BIENES PROPIOS	37,448,599.90	0.00	0.00	0.00	37,448,599.90	0.00
<b>BIENES MUEBLES</b>	<b>131,390,545.09</b>	<b>0.00</b>	<b>1,890.01</b>	<b>0.00</b>	<b>131,392,435.10</b>	<b>0.00</b>
MOBILIARIO Y EQUIPO DE ADMINISTRACIÓN	16,179,936.82	0.00	1,890.01	0.00	16,181,826.83	0.00
MOBILIARIO Y EQUIPO EDUCACIONAL Y RECREATIVO	1,013,826.19	0.00	0.00	0.00	1,013,826.19	0.00
EQUIPO E INSTRUMENTAL MÉDICO Y DE LABORATORIO	2,891.10	0.00	0.00	0.00	2,891.10	0.00
EQUIPO DE TRANSPORTE	72,433,116.68	0.00	0.00	0.00	72,433,116.68	0.00
EQUIPO DE DEFENSA Y SEGURIDAD	8,036,894.88	0.00	0.00	0.00	8,036,894.88	0.00
MAQUINARIA, OTROS EQUIPOS Y HERRAMIENTAS	33,723,879.42	0.00	0.00	0.00	33,723,879.42	0.00
<b>ACTIVOS INTANGIBLES</b>	<b>440,809.99</b>	<b>0.00</b>	<b>0.00</b>	<b>0.00</b>	<b>440,809.99</b>	<b>0.00</b>
SOFTWARE	440,809.99	0.00	0.00	0.00	440,809.99	0.00
<b>PASIVO</b>						
<b>PASIVO CIRCULANTE</b>	<b>0.00</b>	<b>215,654,266.41</b>	<b>244,106,070.22</b>	<b>201,491,674.86</b>	<b>0.00</b>	<b>173,039,871.05</b>
<b>CUENTAS POR PAGAR A CORTO PLAZO</b>	<b>0.00</b>	<b>156,269,606.27</b>	<b>159,956,174.48</b>	<b>136,780,303.63</b>	<b>0.00</b>	<b>133,093,735.42</b>
SERVICIOS PERSONALES POR PAGAR A CORTO PLAZO	0.00	6,263,086.18	4,080,166.01	3,976,517.23	0.00	6,159,437.40
PROVEEDORES POR PAGAR A CORTO PLAZO	0.00	18,147,063.99	49,835,499.83	43,812,720.70	0.00	12,124,284.86



**MUNICIPIO DE TECOMAN, COL.**  
**Sistema Integral de Contabilidad Gubernamental**  
**BALANZA DE COMPROBACION**  
**DEL 1 DE ENERO AL 30 DE ABRIL DE 2020**

Descripción	Saldo Anterior		Movimientos		Saldo Actual	
	Debe	Haber	Debe	Haber	Debe	Haber
CONTRATISTAS POR OBRAS PÚBLICAS POR PAGAR A CORTO PLAZO	0.00	22,370,335.59	37,185,128.38	18,973,714.54	0.00	4,158,921.75
PARTICIPACIONES Y APORTACIONES POR PAGAR A CORTO PLAZO	0.00	20,609.00	192,311.00	192,311.00	0.00	20,609.00
TRANSFERENCIAS OTORGADAS POR PAGAR A CORTO PLAZO	0.00	2,042,501.43	9,827,232.15	9,648,232.15	0.00	1,863,501.43
RETENCIONES Y CONTRIBUCIONES POR PAGAR A CORTO PLAZO	0.00	109,074,554.95	56,541,164.06	54,006,036.56	0.00	106,539,427.45
DEVOLUCIONES DE LA LEY DE INGRESO POR PAGAR A CORTO PLAZO	1,218,961.24	0.00	109,194.74	11,472.30	1,316,683.68	0.00
OTRAS CUENTAS POR PAGAR A CORTO PLAZO	429,583.63	0.00	2,185,478.31	6,159,299.15	0.00	3,544,237.21
<b>PORCIÓN A CORTO PLAZO DE LA DEUDA PÚBLICA A LARGO PLAZO</b>	<b>0.00</b>	<b>25,800,000.00</b>	<b>9,935,737.03</b>	<b>4,129,354.80</b>	<b>0.00</b>	<b>19,993,617.77</b>
PORCIÓN A CORTO PLAZO DE LA DEUDA PÚBLICA INTERNA	0.00	25,800,000.00	9,935,737.03	4,129,354.80	0.00	19,993,617.77
<b>PROVISIONES A CORTO PLAZO</b>	<b>0.00</b>	<b>33,584,660.14</b>	<b>74,214,158.71</b>	<b>60,582,016.43</b>	<b>0.00</b>	<b>19,952,517.86</b>
OTRAS PROVISIONES A CORTO PLAZO	0.00	33,584,660.14	74,214,158.71	60,582,016.43	0.00	19,952,517.86
<b>PASIVO NO CIRCULANTE</b>	<b>0.00</b>	<b>48,627,642.72</b>	<b>4,129,354.80</b>	<b>0.00</b>	<b>0.00</b>	<b>44,498,287.92</b>
<b>DEUDA PÚBLICA A LARGO PLAZO</b>	<b>0.00</b>	<b>48,627,642.72</b>	<b>4,129,354.80</b>	<b>0.00</b>	<b>0.00</b>	<b>44,498,287.92</b>
PRÉSTAMOS DE LA DEUDA INTERNA POR PAGAR A LARGO PLAZO	0.00	48,627,642.72	4,129,354.80	0.00	0.00	44,498,287.92
<b>HACIENDA PUBLICA/ PATRIMONIO</b>						
<b>HACIENDA PUBLICA/ PATRIMONIO CONTRIBUIDO</b>	<b>0.00</b>	<b>112,800,105.42</b>	<b>0.00</b>	<b>0.00</b>	<b>0.00</b>	<b>112,800,105.42</b>
<b>APORTACIONES</b>	<b>0.00</b>	<b>112,800,105.42</b>	<b>0.00</b>	<b>0.00</b>	<b>0.00</b>	<b>112,800,105.42</b>
PATRIMONIO HACIENDA PUBLICA	0.00	112,800,105.42	0.00	0.00	0.00	112,800,105.42
<b>HACIENDA PUBLICA/ PATRIMONIO GENERADO</b>	<b>0.00</b>	<b>336,463,284.02</b>	<b>349,694.51</b>	<b>0.00</b>	<b>0.00</b>	<b>336,113,589.51</b>
<b>RESULTADOS DE EJERCICIOS ANTERIORES</b>	<b>0.00</b>	<b>336,463,284.02</b>	<b>349,694.51</b>	<b>0.00</b>	<b>0.00</b>	<b>336,113,589.51</b>
RESULTADO EJERCICIOS ANTERIORES 2008	56,597,924.79	0.00	0.00	0.00	56,597,924.79	0.00
RESULTADO EJERCICIO 2009	0.00	18,225,928.30	0.00	0.00	0.00	18,225,928.30
RESULTADO EJERCICIO 2010	0.00	5,967,780.44	0.00	0.00	0.00	5,967,780.44
RESULTADO EJERCICIO 2011	38,776,295.80	0.00	0.00	0.00	38,776,295.80	0.00
RESULTADO EJERCICIO 2012	0.00	11,110,264.16	0.00	0.00	0.00	11,110,264.16
RESULTADO EJERCICIO 2013	0.00	37,064,733.03	0.00	0.00	0.00	37,064,733.03
RESULTADO EJERCICIO 2014	0.00	56,844,305.41	0.00	0.00	0.00	56,844,305.41
RESULTADO EJERCICIO 2015	0.00	50,336,034.72	0.00	0.00	0.00	50,336,034.72
RESULTADOS EJERCICIO 2016	0.00	81,466,938.20	523.00	0.00	0.00	81,466,415.20
RESULTADOS EJERCICIO 2017	0.00	10,075,364.58	0.00	0.00	0.00	10,075,364.58
RESULTADOS EJERCICIO 2018	0.00	68,676,411.35	0.00	0.00	0.00	68,676,411.35




**MUNICIPIO DE TECOMAN, COL.**  
**Sistema Integral de Contabilidad Gubernamental**  
**BALANZA DE COMPROBACION**  
**DEL 1 DE ENERO AL 30 DE ABRIL DE 2020**

Descripción	Saldo Anterior		Movimientos		Saldo Actual	
	Debe	Haber	Debe	Haber	Debe	Haber
RESULTADOS EJERCICIO 2019	0.00	92,069,744.42	349,171.51	0.00	0.00	91,720,572.91
<b>INGRESOS</b>						
<b>INGRESOS DE GESTIÓN</b>	<b>0.00</b>	<b>0.00</b>	<b>709.35</b>	<b>46,942,887.29</b>	<b>0.00</b>	<b>46,942,177.94</b>
<i>IMPUESTOS</i>	<i>0.00</i>	<i>0.00</i>	<i>35.35</i>	<i>31,035,104.27</i>	<i>0.00</i>	<i>31,035,068.92</i>
IMPUESTO SOBRE LOS INGRESOS	0.00	0.00	0.00	98,376.66	0.00	98,376.66
IMPUESTOS SOBRE EL PATRIMONIO	0.00	0.00	35.35	28,752,161.44	0.00	28,752,126.09
IMPUESTO SOBRE LA PRODUCCIÓN, EL CONSUMO Y LAS TRANSACCIONES	0.00	0.00	0.00	1,277,712.44	0.00	1,277,712.44
ACCESORIOS	0.00	0.00	0.00	906,853.73	0.00	906,853.73
<i>DERECHOS</i>	<i>0.00</i>	<i>0.00</i>	<i>0.00</i>	<i>13,533,831.50</i>	<i>0.00</i>	<i>13,533,831.50</i>
DERECHOS POR EL USO, GOCE, APROVECHAMIENTO O EXPLOTACIÓN DE BIENES DE DOMINIO PÚBLICO	0.00	0.00	0.00	376,309.34	0.00	376,309.34
DERECHOS POR PRESTACIÓN DE SERVICIOS	0.00	0.00	0.00	7,408,020.16	0.00	7,408,020.16
ACCESORIOS	0.00	0.00	0.00	98,950.62	0.00	98,950.62
OTROS DERECHOS	0.00	0.00	0.00	5,650,551.38	0.00	5,650,551.38
<i>PRODUCTOS DE TIPO CORRIENTE</i>	<i>0.00</i>	<i>0.00</i>	<i>674.00</i>	<i>1,557,303.58</i>	<i>0.00</i>	<i>1,556,629.58</i>
PRODUCTOS DERIVADOS DEL USO Y APROVECHAMIENTO DE BIENES NO SUJETOS A RÉGIMEN DE DOMINIO PÚBLICO	0.00	0.00	674.00	1,557,303.58	0.00	1,556,629.58
<i>APROVECHAMIENTOS DE TIPO CORRIENTE</i>	<i>0.00</i>	<i>0.00</i>	<i>0.00</i>	<i>816,647.94</i>	<i>0.00</i>	<i>816,647.94</i>
MULTAS	0.00	0.00	0.00	554,424.11	0.00	554,424.11
OTROS APROVECHAMIENTOS	0.00	0.00	0.00	262,223.83	0.00	262,223.83
<b>PARTICIPACIONES, APORTACIONES, TRANSFERENCIAS, ASIGNACIONES, SUBSIDIOS Y OTRAS AYUDAS</b>	<b>0.00</b>	<b>0.00</b>	<b>12,298,487.18</b>	<b>153,010,544.78</b>	<b>0.00</b>	<b>140,712,057.60</b>
<i>PARTICIPACIONES Y APORTACIONES</i>	<i>0.00</i>	<i>0.00</i>	<i>12,298,487.18</i>	<i>153,010,544.78</i>	<i>0.00</i>	<i>140,712,057.60</i>
PARTICIPACIONES	0.00	0.00	12,298,487.18	80,451,760.38	0.00	68,153,273.20
APORTACIONES	0.00	0.00	0.00	54,009,951.00	0.00	54,009,951.00
CONVENIOS	0.00	0.00	0.00	18,548,833.40	0.00	18,548,833.40
<b>GASTOS Y OTRAS PÉRDIDAS</b>						
<b>GASTOS DE FUNCIONAMIENTO</b>	<b>0.00</b>	<b>0.00</b>	<b>76,804,247.37</b>	<b>170,514.34</b>	<b>76,633,733.03</b>	<b>0.00</b>
<i>SERVICIOS PERSONALES</i>	<i>0.00</i>	<i>0.00</i>	<i>62,401,871.78</i>	<i>36,665.59</i>	<i>62,365,206.19</i>	<i>0.00</i>
REMUNERACIONES AL PERSONAL DE CARÁCTER PERMANENTE	0.00	0.00	34,025,763.23	10,337.48	34,015,425.75	0.00
REMUNERACIONES AL PERSONAL DE CARÁCTER TRANSITORIO	0.00	0.00	3,366,843.53	2,400.00	3,364,443.53	0.00
REMUNERACIONES ADICIONALES Y ESPECIALES	0.00	0.00	7,817,188.09	4,648.39	7,812,539.70	0.00
SEGURIDAD SOCIAL	0.00	0.00	3,871,072.35	0.00	3,871,072.35	0.00



**MUNICIPIO DE TECOMAN, COL.**  
**Sistema Integral de Contabilidad Gubernamental**  
**BALANZA DE COMPROBACION**  
**DEL 1 DE ENERO AL 30 DE ABRIL DE 2020**


Descripción	Saldo Anterior		Movimientos		Saldo Actual	
	Debe	Haber	Debe	Haber	Debe	Haber
OTRAS PRESTACIONES SOCIALES Y ECONOMICAS	0.00	0.00	13,321,004.58	19,279.72	13,301,724.86	0.00
<b>MATERIALES Y SUMINISTROS</b>	<b>0.00</b>	<b>0.00</b>	<b>2,315,829.89</b>	<b>20,352.98</b>	<b>2,295,476.91</b>	<b>0.00</b>
MATERIALES DE ADMINISTRACION, EMISION DE DOCUMENTOS Y ARTICULOS OFICIALES	0.00	0.00	326,614.70	0.00	326,614.70	0.00
ALIMENTOS Y UTENSILIOS	0.00	0.00	49,974.06	2,981.08	46,992.98	0.00
MATERIALES Y ARTICULOS DE CONSTRUCCION Y DE REPARACION	0.00	0.00	182,357.08	770.28	181,586.80	0.00
PRODUCTOS QUIMICOS, FARMACEUTICOS Y DE LABORATORIO	0.00	0.00	1,809.60	0.00	1,809.60	0.00
COMBUSTIBLES, LUBRICANTES Y ADITIVOS	0.00	0.00	1,468,334.75	0.00	1,468,334.75	0.00
HERRAMIENTAS, REFACCIONES Y ACCESORIOS MENORES	0.00	0.00	286,739.70	16,601.62	270,138.08	0.00
<b>SERVICIOS GENERALES</b>	<b>0.00</b>	<b>0.00</b>	<b>12,086,545.70</b>	<b>113,495.77</b>	<b>11,973,049.93</b>	<b>0.00</b>
SERVICIOS BÁSICOS	0.00	0.00	7,212,776.90	0.00	7,212,776.90	0.00
SERVICIOS DE ARRENDAMIENTO	0.00	0.00	204,394.13	0.00	204,394.13	0.00
SERVICIOS PROFESIONALES, CIENTÍFICOS Y TÉCNICOS Y OTROS SERVICIOS	0.00	0.00	12,059.63	229.00	11,830.63	0.00
SERVICIOS FINANCIEROS, BANCARIOS Y COMERCIALES	0.00	0.00	1,327,762.95	0.00	1,327,762.95	0.00
SERVICIOS DE INSTALACION, REPARACION, MANTENIMIENTO Y CONSERVACION	0.00	0.00	1,078,261.19	13,147.46	1,065,113.73	0.00
SERVICIOS DE COMUNICACION SOCIAL Y PUBLICIDAD	0.00	0.00	67,302.00	0.00	67,302.00	0.00
SERVICIOS DE TRASLADO Y VIATICOS	0.00	0.00	33,823.97	0.00	33,823.97	0.00
SERVICIOS OFICIALES	0.00	0.00	37,486.77	1,046.24	36,440.53	0.00
OTROS SERVICIOS GENERALES	0.00	0.00	2,112,678.16	99,073.07	2,013,605.09	0.00
<b>TRANSFERENCIAS, ASIGNACIONES, SUBSIDIOS Y OTRAS AYUDAS</b>	<b>0.00</b>	<b>0.00</b>	<b>28,464,787.91</b>	<b>49,999.99</b>	<b>28,414,787.92</b>	<b>0.00</b>
<b>TRANSFERENCIAS INTERNAS Y ASIGNACIONES AL SECTOR PÚBLICO</b>	<b>0.00</b>	<b>0.00</b>	<b>8,749,999.64</b>	<b>49,999.99</b>	<b>8,699,999.65</b>	<b>0.00</b>
TRANSFERENCIAS INTERNAS AL SECTOR PÚBLICO	0.00	0.00	8,749,999.64	49,999.99	8,699,999.65	0.00
<b>SUBSIDIOS Y SUBENCIONES</b>	<b>0.00</b>	<b>0.00</b>	<b>381,392.00</b>	<b>0.00</b>	<b>381,392.00</b>	<b>0.00</b>
SUBSIDIOS	0.00	0.00	381,392.00	0.00	381,392.00	0.00
<b>AYUDAS SOCIALES</b>	<b>0.00</b>	<b>0.00</b>	<b>56,207.28</b>	<b>0.00</b>	<b>56,207.28</b>	<b>0.00</b>
AYUDAS SOCIALES A PERSONAS	0.00	0.00	31,200.00	0.00	31,200.00	0.00
AYUDAS SOCIALES A INSTITUCIONES	0.00	0.00	5,000.00	0.00	5,000.00	0.00
AYUDAS SOCIALES POR DESASTRES NATURALES Y OTROS SINIESTROS	0.00	0.00	20,007.28	0.00	20,007.28	0.00
<b>PENSIONES Y JUBILACIONES</b>	<b>0.00</b>	<b>0.00</b>	<b>19,277,188.99</b>	<b>0.00</b>	<b>19,277,188.99</b>	<b>0.00</b>
JUBILACIONES	0.00	0.00	19,277,188.99	0.00	19,277,188.99	0.00



**MUNICIPIO DE TECOMAN, COL.**  
**Sistema Integral de Contabilidad Gubernamental**  
**BALANZA DE COMPROBACION**  
**DEL 1 DE ENERO AL 30 DE ABRIL DE 2020**

Descripción	Saldo Anterior		Movimientos		Saldo Actual	
	Debe	Haber	Debe	Haber	Debe	Haber
<b>PARTICIPACIONES Y APORTACIONES</b>	<b>0.00</b>	<b>0.00</b>	<b>164,120.00</b>	<b>19,569.00</b>	<b>144,551.00</b>	<b>0.00</b>
<i>PARTICIPACIONES</i>	<i>0.00</i>	<i>0.00</i>	<i>164,120.00</i>	<i>19,569.00</i>	<i>144,551.00</i>	<i>0.00</i>
PARTICIPACIONES DE LA FEDERACIÓN A ENTIDADES FEDERATIVAS Y MUNICIPIOS	0.00	0.00	164,120.00	19,569.00	144,551.00	0.00
<b>INTERESES, COMISIONES Y OTROS GASTOS DE LA DEUDA PÚBLICA</b>	<b>0.00</b>	<b>0.00</b>	<b>2,065,299.37</b>	<b>0.00</b>	<b>2,065,299.37</b>	<b>0.00</b>
<i>INTERESES DE LA DEUDA PUBLICA</i>	<i>0.00</i>	<i>0.00</i>	<i>2,065,299.37</i>	<i>0.00</i>	<i>2,065,299.37</i>	<i>0.00</i>
INTERESES DE LA DEUDA PÚBLICA INTERNA	0.00	0.00	2,065,299.37	0.00	2,065,299.37	0.00
<b>OTROS GASTOS Y PÉRDIDAS EXTRAORDINARIAS</b>	<b>0.00</b>	<b>0.00</b>	<b>3,416.00</b>	<b>0.01</b>	<b>3,415.99</b>	<b>0.00</b>
<i>OTROS GASTOS</i>	<i>0.00</i>	<i>0.00</i>	<i>3,416.00</i>	<i>0.01</i>	<i>3,415.99</i>	<i>0.00</i>
OTROS GASTOS VARIOS	0.00	0.00	3,416.00	0.01	3,415.99	0.00
<b>CUENTAS DE CIERRE CONTABLE</b>						
<b>CUENTAS DE ORDEN CONTABLES</b>						
<b>CUENTAS DE ORDEN PRESUPUESTARIAS</b>						
<b>LEY DE INGRESOS</b>	<b>0.00</b>	<b>0.00</b>	<b>882,749,046.20</b>	<b>882,749,046.20</b>	<b>0.00</b>	<b>0.00</b>
<i>LEY DE INGRESOS ESTIMADA</i>	<i>0.00</i>	<i>0.00</i>	<i>458,000,000.00</i>	<i>0.00</i>	<i>458,000,000.00</i>	<i>0.00</i>
IMPUESTOS	0.00	0.00	48,727,156.67	0.00	48,727,156.67	0.00
DERECHOS	0.00	0.00	37,250,545.58	0.00	37,250,545.58	0.00
PRODUCTOS DE TIPO CORRIENTE	0.00	0.00	2,264,378.46	0.00	2,264,378.46	0.00
APROVECHAMIENTOS DE TIPO CORRIENTE	0.00	0.00	1,959,567.45	0.00	1,959,567.45	0.00
PARTICIPACIONES Y APORTACIONES.	0.00	0.00	367,798,351.84	0.00	367,798,351.84	0.00
<i>LEY DE INGRESOS POR EJECUTAR</i>	<i>0.00</i>	<i>0.00</i>	<i>199,953,432.07</i>	<i>470,542,985.53</i>	<i>0.00</i>	<i>270,589,553.46</i>
IMPUESTOS	0.00	0.00	31,035,104.27	48,727,192.02	0.00	17,692,087.75
DERECHOS	0.00	0.00	13,533,831.50	37,250,545.58	0.00	23,716,714.08
PRODUCTOS DE TIPO CORRIENTE	0.00	0.00	1,557,303.58	2,265,052.46	0.00	707,748.88
APROVECHAMIENTOS DE TIPO CORRIENTE	0.00	0.00	816,647.94	1,959,567.45	0.00	1,142,919.51
PARTICIPACIONES Y APORTACIONES.	0.00	0.00	153,010,544.78	380,340,628.02	0.00	227,330,083.24
<i>MODIFICACIONES A LA LEY DE INGRESOS ESTIMADA</i>	<i>0.00</i>	<i>0.00</i>	<i>243,789.00</i>	<i>0.00</i>	<i>243,789.00</i>	<i>0.00</i>
PARTICIPACIONES Y APORTACIONES.	0.00	0.00	243,789.00	0.00	243,789.00	0.00
<i>LEY DE INGRESOS DEVENGADA</i>	<i>0.00</i>	<i>0.00</i>	<i>212,252,628.60</i>	<i>212,252,628.60</i>	<i>0.00</i>	<i>0.00</i>
IMPUESTOS	0.00	0.00	31,035,139.62	31,035,139.62	0.00	0.00
DERECHOS	0.00	0.00	13,533,831.50	13,533,831.50	0.00	0.00
PRODUCTOS DE TIPO CORRIENTE	0.00	0.00	1,557,977.58	1,557,977.58	0.00	0.00
APROVECHAMIENTOS DE TIPO CORRIENTE	0.00	0.00	816,647.94	816,647.94	0.00	0.00
PARTICIPACIONES Y APORTACIONES.	0.00	0.00	165,309,031.96	165,309,031.96	0.00	0.00
<i>LEY DE INGRESOS RECAUDADA</i>	<i>0.00</i>	<i>0.00</i>	<i>12,299,196.53</i>	<i>199,953,432.07</i>	<i>0.00</i>	<i>187,654,235.54</i>






**MUNICIPIO DE TECOMAN, COL.**  
**Sistema Integral de Contabilidad Gubernamental**  
**BALANZA DE COMPROBACION**  
**DEL 1 DE ENERO AL 30 DE ABRIL DE 2020**

Descripción	Saldo Anterior		Movimientos		Saldo Actual	
	Debe	Haber	Debe	Haber	Debe	Haber
IMPUESTOS	0.00	0.00	35.35	31,035,104.27	0.00	31,035,068.92
DERECHOS	0.00	0.00	0.00	13,533,831.50	0.00	13,533,831.50
PRODUCTOS DE TIPO CORRIENTE	0.00	0.00	674.00	1,557,303.58	0.00	1,556,629.58
APROVECHAMIENTOS DE TIPO CORRIENTE	0.00	0.00	0.00	816,647.94	0.00	816,647.94
PARTICIPACIONES Y APORTACIONES.	0.00	0.00	12,298,487.18	153,010,544.78	0.00	140,712,057.60
<b>PRESUPUESTO DE EGRESOS</b>	<b>0.00</b>	<b>0.00</b>	<b>1,098,719,421.71</b>	<b>1,098,719,421.71</b>	<b>0.00</b>	<b>0.00</b>
<i>PRESUPUESTO DE EGRESOS APROBADO</i>	<i>0.00</i>	<i>0.00</i>	<i>0.00</i>	<i>458,000,000.00</i>	<i>0.00</i>	<i>458,000,000.00</i>
SERVICIOS PERSONALES (APROBADO)	0.00	0.00	0.00	228,754,304.01	0.00	228,754,304.01
MATERIALES Y SUMINISTROS (APROBADO)	0.00	0.00	0.00	10,299,200.27	0.00	10,299,200.27
SERVICIOS GENERALES (APROBADO)	0.00	0.00	0.00	26,232,479.33	0.00	26,232,479.33
TRANSFERENCIAS, ASIGNACIONES, SUBSIDIOS Y OTRAS AYUDAS (APROBADO)	0.00	0.00	0.00	80,019,839.89	0.00	80,019,839.89
BIENES MUEBLES, INMUEBLES E INTANGIBLES (APROBADO)	0.00	0.00	0.00	218,857.10	0.00	218,857.10
INVERSION PUBLICA (APROBADO)	0.00	0.00	0.00	74,172,211.00	0.00	74,172,211.00
PARTICIPACIONES Y APORTACIONES (APROBADO)	0.00	0.00	0.00	397,751.64	0.00	397,751.64
DEUDA PUBLICA (APROBADO)	0.00	0.00	0.00	37,905,356.76	0.00	37,905,356.76
<i>PRESUPUESTO DE EGRESOS POR EJERCER</i>	<i>0.00</i>	<i>0.00</i>	<i>484,507,090.47</i>	<i>174,617,337.17</i>	<i>309,889,753.30</i>	<i>0.00</i>
SERVICIOS PERSONALES (POR EJERCER)	0.00	0.00	237,504,955.03	71,115,857.21	166,389,097.82	0.00
MATERIALES Y SUMINISTROS (POR EJERCER)	0.00	0.00	12,048,960.94	3,574,681.49	8,474,279.45	0.00
SERVICIOS GENERALES (POR EJERCER)	0.00	0.00	32,553,175.22	19,082,124.07	13,471,051.15	0.00
TRANSFERENCIAS, ASIGNACIONES, SUBSIDIOS Y OTRAS AYUDAS (POR EJERCER)	0.00	0.00	87,845,800.63	36,040,748.66	51,805,051.97	0.00
BIENES MUEBLES, INMUEBLES E INTANGIBLES (POR EJERCER)	0.00	0.00	356,857.10	41,170.02	315,687.08	0.00
INVERSION PUBLICA (POR EJERCER)	0.00	0.00	75,624,211.00	2,898,466.16	72,725,744.84	0.00
PARTICIPACIONES Y APORTACIONES (POR EJERCER)	0.00	0.00	442,635.70	189,435.06	253,200.64	0.00
DEUDA PUBLICA (POR EJERCER)	0.00	0.00	38,130,494.85	41,674,854.50	0.00	3,544,359.65
<i>MODIFICACIONES AL PRESUPUESTO DE EGRESOS APROBADO</i>	<i>0.00</i>	<i>0.00</i>	<i>22,456,943.82</i>	<i>22,700,732.82</i>	<i>0.00</i>	<i>243,789.00</i>
SERVICIOS PERSONALES (MODIFICADO)	0.00	0.00	7,593,574.81	7,593,574.81	0.00	0.00
MATERIALES Y SUMINISTROS (MODIFICADO)	0.00	0.00	1,027,142.92	1,645,931.92	0.00	618,789.00
SERVICIOS GENERALES (MODIFICADO)	0.00	0.00	6,566,145.52	5,888,145.52	678,000.00	0.00
TRANSFERENCIAS, ASIGNACIONES, SUBSIDIOS Y OTRAS AYUDAS (MODIFICADO)	0.00	0.00	5,532,627.42	5,732,627.42	0.00	200,000.00
BIENES MUEBLES, INMUEBLES E INTANGIBLES (MODIFICADO)	0.00	0.00	35,000.00	138,000.00	0.00	103,000.00
INVERSION PUBLICA (MODIFICADO)	0.00	0.00	1,452,000.00	1,452,000.00	0.00	0.00



**MUNICIPIO DE TECOMAN, COL.**  
**Sistema Integral de Contabilidad Gubernamental**  
**BALANZA DE COMPROBACION**  
**DEL 1 DE ENERO AL 30 DE ABRIL DE 2020**

Descripción	Saldo Anterior		Movimientos		Saldo Actual	
	Debe	Haber	Debe	Haber	Debe	Haber
PARTICIPACIONES Y APORTACIONES (MODIFICADO)	0.00	0.00	25,315.06	25,315.06	0.00	0.00
DEUDA PUBLICA (MODIFICADO)	0.00	0.00	225,138.09	225,138.09	0.00	0.00
<b>PRESUPUESTO DE EGRESOS COMPROMETIDO</b>	<b>0.00</b>	<b>0.00</b>	<b>152,400,476.68</b>	<b>151,370,737.80</b>	<b>1,029,738.88</b>	<b>0.00</b>
SERVICIOS PERSONALES (COMPOMETIDO)	0.00	0.00	63,558,947.99	63,558,947.99	0.00	0.00
MATERIALES Y SUMINISTROS (COMPOMETIDO)	0.00	0.00	2,567,891.55	2,419,658.64	148,232.91	0.00
SERVICIOS GENERALES (COMPOMETIDO)	0.00	0.00	12,629,474.32	12,519,096.07	110,378.25	0.00
TRANSFERENCIAS, ASIGNACIONES, SUBSIDIOS Y OTRAS AYUDAS (COMPOMETIDO)	0.00	0.00	30,558,121.23	30,558,121.23	0.00	0.00
BIENES MUEBLES, INMUEBLES E INTANGIBLES (COMPOMETIDO)	0.00	0.00	6,170.02	1,890.01	4,280.01	0.00
INVERSION PUBLICA (COMPOMETIDO)	0.00	0.00	1,446,466.16	679,618.45	766,847.71	0.00
PARTICIPACIONES Y APORTACIONES (COMPOMETIDO)	0.00	0.00	183,689.00	183,689.00	0.00	0.00
DEUDA PUBLICA (COMPOMETIDO)	0.00	0.00	41,449,716.41	41,449,716.41	0.00	0.00
<b>PRESUPUESTO DE EGRESOS DEVENGADO</b>	<b>0.00</b>	<b>0.00</b>	<b>147,657,298.60</b>	<b>145,707,370.02</b>	<b>1,949,928.58</b>	<b>0.00</b>
SERVICIOS PERSONALES (DEVENGADO)	0.00	0.00	62,432,716.70	60,527,074.40	1,905,642.30	0.00
MATERIALES Y SUMINISTROS (DEVENGADO)	0.00	0.00	2,322,855.51	2,322,855.51	0.00	0.00
SERVICIOS GENERALES (DEVENGADO)	0.00	0.00	12,112,724.61	12,112,044.56	680.05	0.00
TRANSFERENCIAS, ASIGNACIONES, SUBSIDIOS Y OTRAS AYUDAS (DEVENGADO)	0.00	0.00	28,474,087.91	28,474,087.91	0.00	0.00
BIENES MUEBLES, INMUEBLES E INTANGIBLES (DEVENGADO)	0.00	0.00	1,890.01	1,890.01	0.00	0.00
INVERSION PUBLICA (DEVENGADO)	0.00	0.00	679,618.45	679,618.45	0.00	0.00
PARTICIPACIONES Y APORTACIONES (DEVENGADO)	0.00	0.00	183,689.00	183,689.00	0.00	0.00
DEUDA PUBLICA (DEVENGADO)	0.00	0.00	41,449,716.41	41,406,110.18	43,606.23	0.00
<b>PRESUPUESTO DE EGRESOS EJERCIDO</b>	<b>0.00</b>	<b>0.00</b>	<b>147,351,950.73</b>	<b>144,438,579.86</b>	<b>2,913,370.87</b>	<b>0.00</b>
SERVICIOS PERSONALES (EJERCIDO)	0.00	0.00	60,745,700.88	60,635,253.81	110,447.07	0.00
MATERIALES Y SUMINISTROS (EJERCIDO)	0.00	0.00	2,312,670.13	1,719,945.40	592,724.73	0.00
SERVICIOS GENERALES (EJERCIDO)	0.00	0.00	12,159,454.18	12,053,099.37	106,354.81	0.00
TRANSFERENCIAS, ASIGNACIONES, SUBSIDIOS Y OTRAS AYUDAS (EJERCIDO)	0.00	0.00	28,459,297.69	28,459,297.69	0.00	0.00
BIENES MUEBLES, INMUEBLES E INTANGIBLES (EJERCIDO)	0.00	0.00	1,890.01	1,890.01	0.00	0.00
INVERSION PUBLICA (EJERCIDO)	0.00	0.00	679,618.45	679,618.45	0.00	0.00
PARTICIPACIONES Y APORTACIONES (EJERCIDO)	0.00	0.00	183,689.00	183,689.00	0.00	0.00
DEUDA PUBLICA (EJERCIDO)	0.00	0.00	42,809,630.39	40,705,786.13	2,103,844.26	0.00
<b>PRESUPUESTO DE EGRESOS PAGADO</b>	<b>0.00</b>	<b>0.00</b>	<b>144,345,661.41</b>	<b>1,884,664.04</b>	<b>142,460,997.37</b>	<b>0.00</b>
SERVICIOS PERSONALES (PAGADO)	0.00	0.00	60,604,408.89	255,292.07	60,349,116.82	0.00
MATERIALES Y SUMINISTROS (PAGADO)	0.00	0.00	1,712,919.78	10,167.60	1,702,752.18	0.00



MUNICIPIO DE TECOMAN, COL.  
Sistema Integral de Contabilidad Gubernamental  
**BALANZA DE COMPROBACION**  
**DEL 1 DE ENERO AL 30 DE ABRIL DE 2020**

Descripción	Saldo Anterior		Movimientos		Saldo Actual	
	Debe	Haber	Debe	Haber	Debe	Haber
SERVICIOS GENERALES (PAGADO)	0.00	0.00	12,026,920.46	160,905.39	11,866,015.07	0.00
TRANSFERENCIAS, ASIGNACIONES, SUBSIDIOS Y OTRAS AYUDAS (PAGADO)	0.00	0.00	28,449,997.69	35,209.77	28,414,787.92	0.00
BIENES MUEBLES, INMUEBLES E INTANGIBLES (PAGADO)	0.00	0.00	1,890.01	0.00	1,890.01	0.00
INVERSION PUBLICA (PAGADO)	0.00	0.00	679,618.45	0.00	679,618.45	0.00
PARTICIPACIONES Y APORTACIONES (PAGADO)	0.00	0.00	164,120.00	19,569.00	144,551.00	0.00
DEUDA PUBLICA (PAGADO)	0.00	0.00	40,705,786.13	1,403,520.21	39,302,265.92	0.00
<b>CUENTAS DE CIERRE PRESUPUESTARIO</b>						
<b>TOTAL:</b>	<b>810,579,664.03</b>	<b>810,579,664.03</b>	<b>3,902,203,436.31</b>	<b>3,902,203,436.31</b>	<b>1,871,506,931.36</b>	<b>1,871,506,931.36</b>